



WOJEWÓDZKI URZĄD PRACY
W Białymstoku



***Diagnoza sytuacji
na rynku pracy
w woj. podlaskim w 2016 roku
w zakresie bezrobocia
długotrwałego***

Białystok, styczeń 2017

Spis treści

Wstęp	3
1. Ogólna sytuacja na regionalnym rynku pracy w woj. podlaskim	3
2. Długotrwałe bezrobocie w woj. podlaskim	6
3. Zapotrzebowanie pracodawców na kwalifikacje w woj. podlaskim.....	11
4. Zawody generujące długotrwałe bezrobocie w woj. podlaskim.....	16
5. Aktywizacja zawodowa osób długotrwałe bezrobotnych przez powiatowe urzędy pracy	19

Wstęp

Problem długotrwałego bezrobocia jest jednym z głównych wyzwań nie tylko podlaskiego rynku pracy. O ile przyjęło się, że dopuszczalny jest pewien procent osób pozostających bez zatrudnienia na danym rynku pracy (konceptje tzw. bezrobocia równowagi, naturalnej stopy bezrobocia¹), to wraz z wydłużaniem okresu pozostawania bez pracy przez osoby bezrobotne pojawiają się negatywne skutki dotkliwe nie tylko dla jednostek, takie jak ubożenie i zagrożenie wykluczeniem, ale i zaburzające sytuację społeczną i gospodarczą.

Generalnie, bezrobocie długotrwałe to, zgodnie z definicją OECD, okres poszukiwania pracy dłużej niż przez 12 miesięcy, przy czym wyróżnia się bezrobocie długotrwałe ciągle i bezrobocie długotrwałe wielokrotne, które trwa dłużej niż 12 miesięcy w okresie kilku lat. Tą drugą definicją posługuje się Ustawa z dnia 20 kwietnia 2004r. o promocji zatrudnienia i instytucjach rynku pracy², wg której *bezrobocie długotrwałe jest rozumiane jako pozostawanie przez osobę bezrobotną w rejestrze powiatowego urzędu pracy łącznie przez okres ponad 12 miesięcy w okresie ostatnich 2 lat, z wyłączeniem okresów odbywania stażu i przygotowania zawodowego dorosłych.*

Podstawowym sposobem mierzenia skali zjawiska długotrwałego bezrobocia na lokalnych rynkach pracy (powiatowych) jest procentowy udział osób bezrobotnych długotrwałe wśród ogółu zarejestrowanych bezrobotnych.

1. Ogólna sytuacja na regionalnym rynku pracy w woj. podlaskim

Woj. podlaskie należy do regionów o trudnej sytuacji na rynku pracy. Stopa bezrobocia rejestrowanego znacznie przewyższa średnie wartości krajowe (w Podlaskiem 10,4% w końcu grudnia 2016r. wobec 8,2% w skali Polski), plasując nasz region wśród 6 województw o najwyższej stopie bezrobocia. W ewidencji powiatowych urzędów pracy przebywało w końcu grudnia 2016r. 48361 osób bezrobotnych. Na przestrzeni roku poziom bezrobocia zmniejszył się o 6658 osób, tj. o 12,1%, natomiast wartość stopy bezrobocia spadła o 1,4 punktu proc.

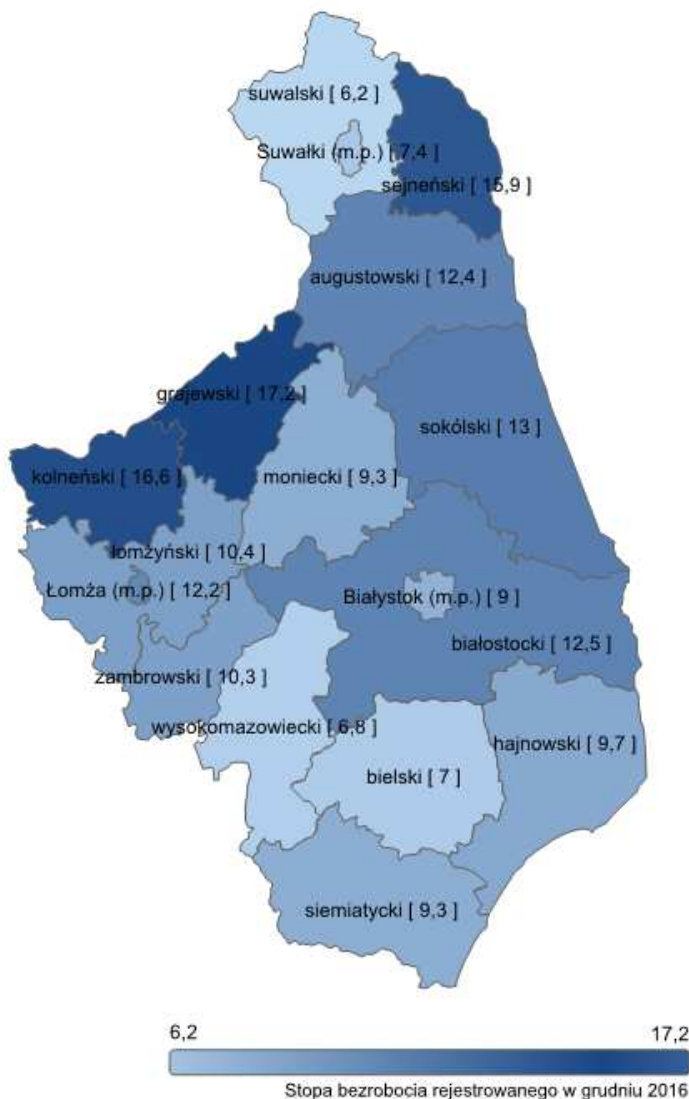
W okresie styczeń – grudzień 2016r. odnotowano mniejszy niż w poprzednim roku **ruch bezrobotnych**. W urzędach pracy zarejestrowano 66405 nowych bezrobotnych (przed rokiem było ich więcej, bo 71460), a wyłączono 73063 bezrobotnych (przed rokiem - 76835). Główne przyczyny odpływu z bezrobocia to: podejmowanie pracy – zatrudnienie podjęły 37873 osoby oraz niepotwierdzenie gotowości do pracy - 12252 osoby. Wskaźnik płynności

¹ Kwiatkowski E „Bezrobocie: podstawy teoretyczne”, PWN, Warszawa 2002

² art.2 ust.1 pkt.5) ustawy z dnia 20 kwietnia 2004r. o promocji zatrudnienia i instytucjach rynku pracy (t.j. Dz.U. z 2016r., poz. 691 z późn. zm.),

rynku pracy (tj. stosunek liczby osób bezrobotnych podejmujących pracę do liczby bezrobotnych nowo zarejestrowanych w tym samym czasie) ukształtował się w okresie 12 miesięcy 2016r. na poziomie 57,0%, a więc wyższym niż w analogicznym okresie roku poprzedniego (54,4%).

Rys. 1. Stopa bezrobocia rejestrowanego w powiatach woj. podlaskiego w końcu 2016r.



Bezrobocie w woj. podlaskim cechuje się dużym zróżnicowaniem terytorialnym. W skali województwa najwyższą **stopę bezrobocia** odnotowano w powiatach grajewskim (17,2%) oraz kolneńskim (16,6%) i sejneńskim (15,9%). Najniższą stopę bezrobocia odnotowano na terenie powiatów: suwalskiego (6,2%), wysokomazowieckiego (6,8%) i bielskiego (7,0%). Widać więc znaczną rozpiętość bezrobocia w kontekście lokalnym.

Tabela 1. Zmiany poziomu i struktury wybranych grup bezrobotnych zarejestrowanych w powiatowych urzędach pracy woj. podlaskiego w latach 2015-2016

Wyszczególnienie	Liczba bezrobotnych 31.12.2015	%	Liczba bezrobotnych 31.12.2016	%	wzrost/spadek 2016/2015		zmiany udziału (w pkt. proc.)
					(+/-)	%	
Bezrobotni ogółem, w tym:	55019	100,0	48361	100,0	-6658	-12,1	-
kobiety	24943	45,3	22057	45,6	-2886	-11,6	0,3
długotrwale bezrobotne	33424	60,7	29301	60,6	-4123	-12,3	-0,1
do 30 roku życia	17882	32,5	14538	30,1	-3344	-18,7	-2,4
w tym do 25 roku życia	9233	16,8	7082	14,6	-2151	-23,3	-2,2
powyżej 50 roku życia	14849	27,0	13698	28,3	-1151	-7,8	1,3
bez kwalifikacji zawodowych	17988	32,7	16964	32,3	-1024	-5,7	-0,4
posiadający co najmniej jedno dziecko do 6 r. ż. lub co najmniej jedno dziecko niepełnosprawne do 18 r.ż.	6979	12,7	7073	14,6	94	1,3	1,9
niepełnosprawne	3424	6,2	3042	6,3	-382	-11,2	0,1

Dane: opracowanie WUP w Białymstoku na podstawie sprawozdań MPiPS-01 o rynku pracy

Wraz ze spadkiem ogólnego poziomu bezrobocia zmniejszyła się liczebność większości analizowanych powyżej grup, przy czym największe procentowo spadki dotyczyły osób bezrobotnych do 30 roku życia (-18,7%), a zwłaszcza do 25 roku życia (aż -23,3%), a także osób długotrwale bezrobotnych (-12,3%). W przypadku pozostałych kategorii odnotowano mniejszy spadek bądź wzrost liczebności (osoby bezrobotne posiadające co najmniej jedno dziecko do 6 r. ż. lub co najmniej jedno dziecko niepełnosprawne do 18 r.ż.; wzrost o 1,3%).

Jednocześnie jednak struktura bezrobocia w woj. podlaskim nie zmieniła się zasadniczo; nadal najliczniejszą grupą są osoby bezrobotne długotrwale, tj. pozostające w rejestrze powiatowego urzędu pracy łącznie przez okres ponad 12 miesięcy w okresie ostatnich 2 lat, a ich udział wynosi 60,6% (zaledwie o 0,1 punktu proc. mniej niż przed rokiem). Z kolei w przypadku bezrobotnych kobiet, mimo spadku ich liczebności po raz pierwszy od 2012 roku odnotowano wzrost ich procentowego udziału (o 0,3 punktu). Wzrost udziału w strukturze zarejestrowanych bezrobotnych wystąpił również w przypadku osób powyżej 50 roku życia (o 1,3 punktu proc.), rodziców sprawujących opiekę nad osobą zależną (o 1,9 punktu proc.) oraz osób niepełnosprawnych (o 0,1 punktu proc.).

2. Długotrwałe bezrobocie w woj. podlaskim

W woj. podlaskim subpopulacja osób długotrwałe bezrobotnych jest jedną z najliczniejszych grup wśród osób zarejestrowanych w powiatowych urzędach pracy. W końcu grudnia 2016r. ta grupa bezrobotnych stanowiła 60,6%, a więc znacznie powyżej średniej krajowej wynoszącej 56,0%. Na przestrzeni roku odsetek ten zmniejszył się w naszym regionie o 0,1 punktu proc. (w końcu grudnia 2015r. długotrwałe bezrobotni stanowili 60,7%), nadal jednak Podlaskie należy do trzech województw w kraju o najwyższym odsetku osób długotrwałe bezrobotnych (obok Podkarpackiego - 60,3% i Lubelskiego - 61,1%).

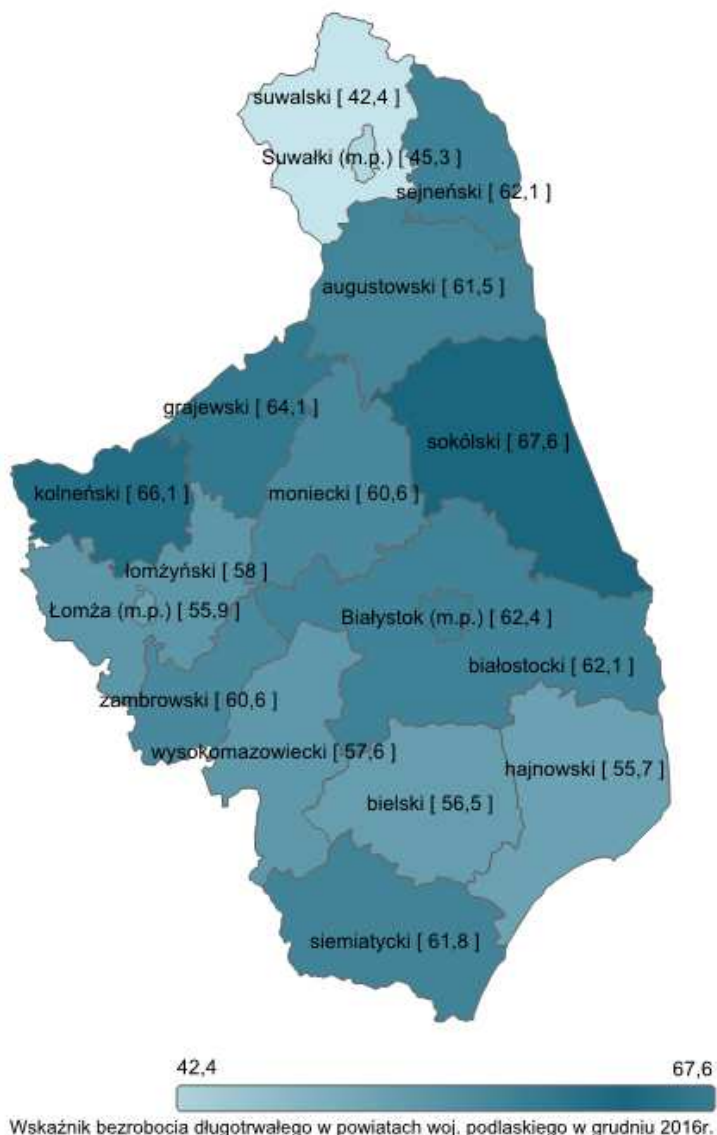
Tabela 2. Długotrwałe bezrobotni zarejestrowani w Powiatowych Urzędach Pracy w latach 2015-2016

Powiatowy Urząd Pracy	31.12.2015		31.12.2016		wzrost/ spadek		Zmiany % udziału w ogólnej liczbie bezrobotnych (w pkt. proc.)
	Liczba osób długotrwałe bezrobotnych	% do ogółu bezro- botnych	Liczba osób długotrwałe bezrobotnych	% do ogółu bezro- botnych	w liczbach	w %	
Augustów	2135	65,5	1562	61,5	-573	-26,8	-4
Białystok	12527	62,5	10756	62,3	-1771	-14,1	-0,2
Bielsk Podl.	1070	58,9	942	56,5	-128	-12,0	-2,4
Grajewo	1989	61,3	1977	64,1	-12	-0,6	2,8
Hajnówka	946	55,2	924	55,7	-22	-2,3	0,5
Kolno	1708	62,8	1777	66,1	69	4,0	3,3
Łomża	3165	58,1	2799	56,8	-366	-11,6	-1,3
Mońki	1174	62,4	858	60,6	-316	-26,9	-1,8
Sejny	897	61,9	854	62,1	-43	-4,8	0,2
Siemiatycze	956	57,8	960	61,8	4	0,4	0,4
Sokółka	2884	69,1	2403	67,6	-481	-16,7	-1,5
Suwałki	1539	46	1298	44,5	-241	-15,7	-1,5
Wysokie Maz.	1123	54	1064	57,6	-59	-5,3	3,6
Zambrów	1311	59,9	1127	60,6	-184	-14,0	0,7
Woj. podlaskie	33424	60,7	29301	60,6	-4123	-12,3	-0,1

Dane: opracowanie WUP w Białymstoku na podstawie sprawozdań MPiPS-01 o rynku pracy

W 2016 roku na terenie działania prawie wszystkich urzędów pracy wystąpił spadek liczby zarejestrowanych osób długotrwałe bezrobotnych (z wyjątkiem powiatu kolneńskiego i siemiatyckiego), przy czym największy procentowo spadek odnotowano w PUP w Mońkach (-26,9%) oraz w PUP w Augustowie (-26,8%).

Rys. 2. Wskaźnik bezrobocia długotrwałego w powiatach woj. podlaskiego w grudniu 2016r.



Długotrwałe bezrobocie, podobnie jak bezrobocie ogółem, jest zjawiskiem zróżnicowanym przestrzennie. Procentowe udziały bezrobotnych pozostających bez pracy łącznie ponad 12 miesięcy w ciągu ostatnich dwóch lat osiągające wartości znacznie powyżej średniej dla województwa (60,6%) odnotowuje się w następujących powiatach: sokólskim (67,6%), kolneńskim (66,1%), grajewskim (64,1%) oraz białostockim i sejneńskim (po 62,1%) (por. Rys. 2). Oznacza to, że 7 osób na 10 zarejestrowanych w wymienionych wyżej Powiatowych Urzędach Pracy poszukuje bez skutku stałego zatrudnienia ponad 12 miesięcy.

Również na poziomie gmin można zauważyć zróżnicowanie w wartości odsetka osób długotrwałe bezrobotnych. Najwyższe wskaźniki bezrobocia długotrwałego odnotowano w gminach: p. sokólski - Krynki (80,9%), Nowy Dwór (74,5%), Suchowola (73,0%)

i Kuźnica (70,7%); p. hajnowski – Białowieża (74,0%); p. białostocki – Łapy (69,7%); p. siemiatycki – Nurzec-Stacja (69,5%) i Nowinka (69,4%).

Tabela 3. 10 gmin o najwyższym wskaźniku długotrwałego bezrobocia w woj. podlaskim (wg stanu na 31 grudnia 2016r.)

Lp.	Miasto/Gmina	powiat	Zarejestrowani bezrobotni	w tym długotrwałe	%
1	Krynki	sokólski	257	208	80,9
2	Nowy Dwór	sokólski	149	111	74,5
3	Białowieża	hajnowski	100	74	74,0
4	Suchowola	sokólski	326	238	73,0
5	Kuźnica	sokólski	266	188	70,7
6	Łapy	białostocki	1340	934	69,7
7	Nurzec-Stacja	siemiatycki	266	185	69,5
8	Turośl	kolneński	419	291	69,5
9	Nowinka	siemiatycki	111	77	69,4
10	Sidra	sokólski	174	120	69,0

Zjawisko długotrwałego bezrobocia jest nie tylko zróżnicowane terytorialnie, ale i jest zjawiskiem niejednorodnym. W poniższej tabeli przedstawiono strukturę tej grupy bezrobotnych.

Tabela 4. Struktura osób długotrwałe bezrobotnych zarejestrowanych we wszystkich PUP woj. podlaskiego (wg stanu na 31 grudnia 2016r.)

Wyszczególnienie		Liczba bezrobotnych ogółem	w tym bezrobotni długotrwałe	% udział do bezrobotnych ogółem	% struktura bezrobotnych długotrwałe
	Bezrobotni ogółem	48361	29301	60,6	100,0
Płeć	kobiety	22057	13719	62,2	46,8
	mężczyźni	26304	15582	59,2	53,2
Miejsce zamieszkania	miasto	30408	18216	59,9	62,2
	wieś	17953	11085	61,7	37,8
Czas pozostawania bez pracy w miesiącach*)	do 1	4142	827	20,0	2,8
	1-3	7989	1929	24,1	6,6
	3-6	6829	1977	29,0	6,7
	6-12	7148	2391	33,4	8,2
	12-24	8423	8413	99,9	28,7
	pow. 24	13830	13764	99,5	47,0
Wiek	18-24	7082	2710	38,3	9,2
	25-34	13997	7598	54,3	25,9
	35-44	9616	6228	64,8	21,3
	45-54	8383	5858	69,9	20,0
	55-59	5763	4233	73,5	14,4
	60 lat i więcej	3520	2674	76,0	9,1

Wyszczególnienie		Liczba bezrobotnych ogółem	w tym bezrobotni długotrwale	% udział do bezrobotnych ogółem	% struktura bezrobotnych długotrwale
Bezrobotni ogółem		48361	29301	60,6	100,0
Wykształcenie	wyższe	6993	3191	45,6	10,9
	policealne i śr. zawodowe	11093	6298	56,8	21,5
	średnie ogólnokształcące	5555	3040	54,7	10,4
	zasadnicze zawodowe	11453	7547	65,9	25,8
	gimnazjalne i poniżej	13267	9225	69,5	31,5
Staż pracy ogółem	do 1 roku	9703	5695	58,7	19,4
	1-5	10844	6331	58,4	21,6
	5-10	6272	3810	60,7	13,0
	10-20	6599	4301	65,2	14,7
	20-30	4383	2804	64,0	9,6
	30 lat i więcej	1661	790	47,6	2,7
	bez stażu	8899	5570	62,6	19,0

*) okres nieprzerwanego pozostawania w rejestrze bezrobotnych

Dane: opracowanie WUP w Białymstoku na podstawie Zał. 1 do sprawozdania MPiPS-01 o rynku pracy

Z powyższego zestawienia wynika, że osoby długotrwale bezrobotne w woj. podlaskim to w większości: mężczyźni (53,2%), mieszkańcy miast (62,2%), osoby w wieku największej aktywności zawodowej, tj. w wieku 25-34 lata (25,9%), posiadające wykształcenie poniżej średniego: gimnazjalne i poniżej (31,5%) i zasadnicze zawodowe (25,8%), legitymujące się krótkim stażem pracy do 5 lat (41,0%) bądź bez stażu pracy (19,0%).

Należy mieć jednak na uwadze, że problem długotrwałego bezrobocia jest bardziej skomplikowany i może dotknąć osobę w każdym wieku i niezależnie od posiadanego poziomu wykształcenia i zawodu. Jak wynika z badania „Zjawisko długotrwałego bezrobocia w województwie podlaskim”³, a także z powyższych danych statystycznych, problem z długotrwałym poszukiwaniem pracy mają nie tylko osoby starsze (w grupie osób bezrobotnych 50+ aż 73% dotkniętych jest długotrwałym bezrobociem), ale również osoby w najlepszym wieku produktywności, tj. 18-44 lata (53,8% z nich pozostaje długotrwale bez pracy). Długotrwałe bezrobocie nie jest również rzadkością wśród osób z wykształceniem wyższym (45,6%). Powagę sytuacji oddaje fakt, że w całej subpopulacji osób długotrwale bezrobotnych zdecydowanie wyróżniają się osoby, które pozostają nieprzerwanie bez zatrudnienia przez okres 24 miesięcy i dłużej (47,0%). Mamy więc tu do czynienia z bezrobociem długookresowym.

³ Zjawisko długotrwałego bezrobocia w województwie podlaskim”, Podlaskie Obserwatorium Polityki Społecznej, Wojewódzki Urząd Pracy w Białymstoku 2011, s. 111 i nast.

Tabela 4. Wybrane kategorie osób długotrwale bezrobotnych wg powiatowych urzędów pracy woj. podlaskiego (wg stanu na 31.12.2016r.)

Powiatowy Urząd Pracy	Długotrwale bezrobotni ogółem	w tym:													
		kobiety		pozostający bez pracy pow. 24 m-cy		bez wykształcenia średniego		bez stażu pracy		pow. 50 roku życia		posiadające co najmniej 1 dziecko do 6 r. ż. lub dziecko niepełnosprawne do 18 r.ż.		niepełnosprawni	
		Liczba	%	Liczba	%	Liczba	%	Liczba	%	Liczba	%	Liczba	%	Liczba	%
Augustów	1562	698	44,7	804	51,5	966	61,8	301	19,3	602	38,5	211	13,5	50	3,2
Białystok	10756	4834	44,9	5132	47,7	5416	50,4	1744	16,2	3988	37,1	1417	13,2	1063	9,9
Bielsk Podl.	942	465	49,4	488	51,8	523	55,5	158	16,8	320	34,0	189	20,1	104	11,0
Grajewo	1977	1010	51,1	874	44,2	1260	63,7	440	22,3	579	29,3	352	17,8	61	3,1
Hajnówka	924	382	41,3	377	43,7	565	65,1	119	28,1	372	21,4	129	14,0	54	2,0
Kolno	1777	775	43,6	776	43,7	1157	65,1	500	28,1	381	21,4	264	14,9	35	2,0
Łomża	2799	1506	53,8	1269	45,3	1540	55,0	491	17,5	899	32,1	424	15,1	230	8,2
Mońki	858	400	46,6	399	46,5	551	64,2	224	26,1	271	31,6	167	19,5	42	4,9
Sejny	854	349	40,9	317	37,1	485	56,8	132	15,5	212	24,8	79	9,3	9	1,1
Siemiatycze	960	421	43,9	454	47,3	628	65,4	268	27,9	334	34,8	152	15,8	62	6,5
Sokółka	2403	1014	42,2	1326	55,2	1498	62,3	600	25,0	788	32,8	373	15,5	141	5,9
Suwałki	1298	741	57,1	490	37,8	772	59,5	144	11,1	559	43,1	239	18,4	216	16,6
Wysokie M.	1064	454	42,7	481	45,2	643	60,4	275	25,8	307	28,9	174	16,4	33	3,1
Zambrów	1127	670	59,4	577	51,2	768	68,1	174	15,4	381	33,8	198	17,6	54	4,8
Podlaskie	29301	13719	46,8	13764	47,0	16772	57,2	5570	19,0	9993	34,1	4368	14,9	2154	7,4

Dane: opracowanie WUP w Białymstoku na podstawie zał. 1 do sprawozdania MPiPS-01 o rynku pracy

3. Zapotrzebowanie pracodawców na kwalifikacje w woj. podlaskim

W ramach badania Podlaska Mapa Zawodów i Kwalifikacji 2016⁴, w okresie od stycznia do sierpnia 2016 roku przeanalizowano ogłoszenia o pracę z różnych źródeł, zarówno publicznych (PUP, KW OHP, ABK), jak i niepublicznych (portale internetowe krajowe i lokalne), na podstawie których zidentyfikowano zapotrzebowanie na ponad 40 tys. pracowników, w tym na 28 tys. pracowników świadczących pracę na terenie woj. podlaskiego. Najwięcej miejsc pracy oferowanych było w Białymstoku (6,3 tys.), Suwałkach (2,6 tys.) i Łomży (2,2 tys.) – łącznie 40% miejsc pracy w województwie.

Tabela 7. 20 najczęściej poszukiwanych zawodów w woj. podlaskim w 2016r.

Kod zawodu	Nazwa zawodu	Liczba ofert pracy	%
522301	Sprzedawca	2277	7,3
515303	Robotnik gospodarczy	1980	6,4
411090	Pozostali pracownicy obsługi biurowej	889	2,9
931301	Pomocniczy robotnik budowlany	822	2,7
432103	Magazynier	782	2,5
411004	Technik prac biurowych	758	2,4
941201	Pomoc kuchenna	528	1,7
833203	Kierowca samochodu ciężarowego	521	1,7
512001	Kucharz	489	1,6
911207	Sprzątaczką biurową	487	1,6
332203	Przedstawiciel handlowy	390	1,3
711202	Murarz	374	1,2
932990	Pozostali robotnicy wykonujący prace proste w przemyśle	366	1,2
524902	Doradca klienta	310	1,0
752205	Stolarz	305	1,0
721204	Spawacz	298	1,0
722204	Ślusarz	286	0,9
711504	Szkutnik	277	0,9
513101	Kelner	275	0,9
932911	Pomocniczy robotnik w przemyśle przetwórczym	273	0,9

Dane: Opracowanie własne WUP w Białymstoku na podstawie zał. 3 „Bezrobotni i wolne miejsca pracy i miejsca aktywizacji zawodowej wg zawodów i specjalności” do sprawozdania MPiPS-01 o rynku pracy

⁴ Podlaska Mapa Zawodów i Kwalifikacji, Edycja 2016, Wojewódzki Urząd Pracy w Białymstoku, Białystok 2016.

Na liście najczęściej poszukiwanych zawodów w woj. podlaskim znajdują się przede wszystkim zawody pracowników handlu oraz pracowników biurowych i obsługi klienta, robotników wykwalifikowanych i niewykwalifikowanych w przemyśle, budownictwie i gastronomii, a także kierowców samochodów ciężarowych.

Tabela 8. Zestawienie najbardziej poszukiwanych zawodów w 2016r. w poszczególnych powiatach woj. podlaskiego

	Poszukiwani są pracownicy w zawodach:
POWIAT AUGUSTOWSKI	<ul style="list-style-type: none"> o pomocniczych (robotnik gospodarczy, magazynier, inwentaryzator, pracownik prac dorywczych) o związanych z pracą w handlu, obsługą klienta oraz obsługą biurową (sprzedawca, przedstawiciel handlowy, doradca klienta, pracownik obsługi biurowej.) o związanych z pracą w hotelarstwie i gastronomii (pokojowa, kucharz, kelner, barman, pomoc kuchenna) o zawodach budowlanych (robotnik budowlany, murarz, brukarz) o kierowca samochodu ciężarowego o szutnik o operator urządzeń przetwórstwa drobiu
POWIAT BIAŁOSTOCKI I MIASTO BIAŁYSTOK	<ul style="list-style-type: none"> o pomocniczych (robotnik gospodarczy, magazynier, sprzątaczką biurową, pracownicy przy pracach prostych) o związanych z pracą w handlu, sprzedażą (sprzedawca, doradca klienta, przedstawiciel handlowy, specjalista do spraw sprzedaży, telemarketer, technik prac biurowych) o księgowy o zawodach budowlanych (robotnik budowlany, murarz, monter konstrukcji stalowych) o związanych z produkcją odzieży i bielizny (krawiec, szwaczka) o kierowca samochodu ciężarowego o kucharz o programista aplikacji o fryzjer
POWIAT BIELSKI	<ul style="list-style-type: none"> o pomocniczych (robotnik gospodarczy, pakowacz, sprzątaczką biurową, pomoc kuchenna) o związanych z obsługą biurową oraz z handlem i obsługą klienta (sprzedawca, przedstawiciel handlowy, pracownicy obsługi biurowej) o księgowy o operator urządzeń przetwórstwa owocowo-warzywnego o robotnik budowlany o pracowników obróbki metali (ślusarz, spawacz (metodą MAG i pozostali spawacze) o stolarz o technik elektryk o kierowca samochodu ciężarowego
POWIAT GRAJEWSKI	<ul style="list-style-type: none"> o pomocniczych (robotnik gospodarczy, pomocniczy robotnik konserwacji terenów zieleni, pomocniczy robotnik budowlany, pomoc kuchenna, pracownik prac dorywczych) o związanych z obsługą biurową oraz z handlem i obsługą klienta (przedstawiciel handlowy, pozostali pracownicy administracyjni i sekretarze biura zarządu, technik prac biurowych, sprzedawca, doradca klienta, opiekunka dziecięca domowa (niania)) o związanych z pracą w hotelarstwie i gastronomii (kucharz, kelner) o zawodach budowlanych (posadzkarz, monter zabudowy i robót wykończeniowych w budownictwie) o kierowców (samochodu dostawczego, ciągnika siodłowego, samochodu ciężarowego) o ślusarz
POWIAT HAJNOWSKI	<ul style="list-style-type: none"> o pomocniczych (salowa, sprzątaczką biurową, pomocniczy robotnik budowlany, pomocniczy robotnik w przemyśle przetwórczym, pozostali robotnicy wykonujący prace proste w przemyśle, pomoc kuchenna, robotnik placowy) o pracowników obróbki metali (spawacz, ślusarz, operator maszyn do obróbki skrawaniem) o związanych z obsługą biurową oraz z handlem i obsługą klienta (pracownik kancelaryjny, pozostali pracownicy obsługi biurowej, magazynier, robotnik gospodarczy, sprzedawca, doradca klienta, kierownik sklepu / supermarketu, przedstawiciel handlowy)

	Poszukiwani są pracownicy w zawodach:
	<ul style="list-style-type: none"> ○ związanych z pracą w hotelarstwie i gastronomii (kucharz)
POWIAT KOLNENSKI	<ul style="list-style-type: none"> ○ pomocniczych (sprzątaczką biurową, pomocniczy robotnik konserwacji terenów zieleni, pomocniczy robotnik drogowy, pomocniczy robotnik budowlany, pomocnik mleczarski, pomoc kuchenna, pozostali pracownicy wykonujący prace proste) ○ związanych z obsługą biurową (technik prac biurowych, pozostali pracownicy obsługi biurowej, sekretarka, pomocnik biblioteczny) ○ kierowców (samochodu ciężarowego, autobusu) ○ robotnik gospodarczy ○ sprzedawca ○ murarz-tylnkarz ○ krawiec
POWIAT ŁOMŻYŃSKI i MIASTO ŁOMŻA	<ul style="list-style-type: none"> ○ pomocniczych (sprzątaczką biurową, pomocniczy robotnik budowlany, pomocniczy robotnik w przemyśle przetwórczym, pomoc kuchenna, pozostali pracownicy wykonujący dorywcze prace proste, robotnik gospodarczy) ○ związanych z pracą w handlu, sprzedażą i obsługą klienta (przedstawiciel handlowy, magazynier, kucharz, robotnik gospodarczy, sprzedawca, kasjer handlowy, doradca klienta) oraz obsługą biurową (technik administracji, technik prac biurowych) ○ betoniarz-zbrojarz ○ cieśla szalunkowy ○ monter / składacz okien ○ stolarz, pozostali stolarze meblowi i pokrewni
POWIAT MONIECKI	<ul style="list-style-type: none"> ○ pomocniczych (robotnik gospodarczy, sprzątaczką biurową, pomocniczy robotnik budowlany, pomocnik piekarza, pomoc kuchenna) ○ związanych z pracą w handlu i obsługą klienta (sprzedawca, sprzedawca w stacji paliw) oraz obsługą biurową (pozostali pracownicy obsługi biurowej, rejestratorka medyczna, magazynier) ○ pracownicy przetwórstwa mięsnego (rzeźnik-wędliniarz, pozostali masarze, robotnicy w przetwórstwie ryb i pokrewni) ○ zawodach budowlanych (robotnik budowlany, tynkarz, monter konstrukcji stalowych) ○ kierowca (samochodu ciężarowego, dostawczego) ○ opiekunka środowiskowa ○ przewodnik turystyczny miejski ○ kucharz ○ tynkarz ○ ślusarz ○ mechanik pojazdów samochodowych
POWIAT SEJNEŃSKI	<ul style="list-style-type: none"> ○ pomocniczych (magazynier, pokojowa, sprzątaczką biurową, pomocniczy robotnik polowy, pomocniczy robotnik w hodowli zwierząt, pomocniczy robotnik przy uprawie roślin i hodowli zwierząt, pomocniczy robotnik budowlany, pomoc kuchenna, robotnik placowy, robotnik gospodarczy) ○ związanych z obsługą biurową oraz z handlem (przedstawiciel handlowy, stenograf-protokolant, pracownik kancelaryjny, pozostali pracownicy obsługi biurowej, pozostali pracownicy biur informacji, sprzedawca) ○ hodowlą bydła (dojarz, hodowca bydła) ○ robotnik leśny
POWIAT SIEMIATYCKI	<ul style="list-style-type: none"> ○ związanych z obsługą aptek i punktów aptecznych (kierownik apteki, farmaceuta, technik farmaceutyczny) ○ związanych z obsługą biurową oraz z handlem i obsługą klienta (przedstawiciel handlowy, pozostali pracownicy administracyjni i sekretarze biura zarządu, technik prac biurowych, sprzedawca, doradca klienta) ○ pomocniczych (magazynier, sprzątaczką biurową, pomocniczy robotnik budowlany, pakowacz ręczny, pomocniczy robotnik w przemyśle przetwórczym, pozostali robotnicy przetwórstwa surowców roślinnych, pomoc kuchenna, robotnik gospodarczy) ○ kucharz ○ opiekunka dzieci w drodze do szkoły, asystent nauczyciela przedszkola ○ pracownik ochrony fizycznej
POWIAT SOKÓLSKI	<ul style="list-style-type: none"> ○ pomocniczych (sprzątaczką biurową, pomocniczy robotnik drogowy, pomocniczy robotnik budowlany, pomocniczy robotnik w przemyśle przetwórczym, pomoc kuchenna, woźny, robotnik gospodarczy, pozostali robotnicy przygotowujący drewno i pokrewni) ○ związanych z obsługą biurową oraz z handlem (technik prac biurowych, pozostali

	Poszukiwani są pracownicy w zawodach:
	pracownicy obsługi biurowej, fakturzystka, magazynier, sprzedawca, doradca klienta) <ul style="list-style-type: none"> ○ konserwator budynków i stanu technicznego pomieszczeń ○ ślusarz ○ stolarz ○ kierowca samochodu ciężarowego
POWIAT SUWALSKI	<ul style="list-style-type: none"> ○ pomocniczych (pomocniczy robotnik konserwacji terenów zieleni, pomocniczy robotnik budowlany, pomoc kuchenna, pracownik prac dorywczych, obrotnik gospodarczy) ○ związanych z obsługą biurową oraz z handlem i obsługą klienta (pracownik obsługi klienta instytucji finansowej, przedstawiciel handlowy, pozostali pracownicy obsługi biurowej, magazynier, sprzedawca, kasjer handlowy, doradca klienta) ○ związanych z pracą w hotelarstwie i gastronomii (kucharz, kelner, barman) ○ opiekunka dziecięca domowa (niania) ○ monter ociepleń budynków ○ spawacz ○ mechanik pojazdów samochodowych ○ operator urządzeń do przetwórstwa drobiu
POWIAT WYSOKO MAZOWIECKI	<ul style="list-style-type: none"> ○ pomocniczych (magazynier, sprzętaczką biurową, pomocniczy robotnik drogowy, pomocniczy robotnik budowlany, robotnik gospodarczy, pomocnik mleczarski, pomoc kuchenna) ○ związanych z obsługą biurową oraz z handlem (przedstawiciel handlowy, pozostali pracownicy obsługi biurowej, sprzedawca) ○ budowlanych (murarz, dekarz, tynkarz, monter fasad) ○ stolarz ○ kierowca samochodu ciężarowego
POWIAT ZAMBROWSKI	<ul style="list-style-type: none"> ○ pomocniczych (pomocniczy robotnik drogowy, pomocniczy robotnik budowlany, pomoc kuchenna, robotnik gospodarczy) ○ związanych z obsługą biurową oraz z handlem (przedstawiciel handlowy, technik prac biurowych, magazynier, sprzedawca, doradca klienta) ○ budowlanych (murarz, cieśla szalunkowy) ○ stolarz ○ kucharz ○ pracowników obróbki metali (spawacz, ślusarz) ○ mechanik pojazdów samochodowych ○ rozbieracz-wykrawacz ○ krawiec

Dane: Podlaska Mapa Zawodów i Kwalifikacji, Edycja 2016, Wojewódzki Urząd Pracy w Białymstoku, Białystok 2016.

W omawianych powiatach pracodawcy najczęściej poszukiwali pracowników pomocniczych, pracowników na stanowiska związane z pracą w handlu i obsługą klienta, gastronomią i hotelarstwem, obsługą biurową oraz w budownictwie.

Jak wynika z badania Barometr zawodów 2017⁵, powiatowe rynki pracy woj. podlaskiego są rynkami o zrównoważonym popycie i podaży pracy, bowiem w opinii ekspertów rynku pracy zawody zrównoważone są podstawową kategorią zawodów występujących na wszystkich lokalnych rynkach woj. podlaskiego i stanowią aż 86,0% wszystkich grup zawodów w regionie (137 grup).

W kategorii zawodów, które będą poszukiwane w 2017 roku, wyodrębniono 14 grup zawodów deficytowych: (to o 4 grupy zawodów więcej niż w ubiegłym roku): betoniarze i zbrojarze, diagności samochodowi, inżynierowie budownictwa, kierowcy samochodów

⁵ Barometr zawodów 2017. Raport podsumowujący badanie w województwie podlaskim, Wojewódzki Urząd Pracy w Białymstoku, Białystok 2016.

ciężarowych i ciągników siodłowych, kucharze, murarze i tynkarze, operatorzy i mechanicy sprzętu do robót ziemnych, operatorzy obrabiarek skrawających, pielęgniarki i położne, robotnicy obróbki drewna i stolarze, samodzielni księgowi, spawacze, szefowie kuchni, ślusarze.

Natomiast nadwyżką poszukujących pracy na podlaskim rynku pracy w 2017r. wykazywać się będzie 9 grup zawodów (o 3 grupy zawodów mniej niż przed rokiem): ekonomiści, filozofowie, historycy, politolodzy i kulturoznawcy, nauczyciele przedmiotów ogólnokształcących, operatorzy maszyn włókienniczych, pedagodzy, pracownicy biur podróży i organizatorzy obsługi turystycznej, rolnicy i hodowcy, specjaliści administracji publicznej, specjaliści technologii żywności i żywienia.

W opinii pracowników PUP, występowanie zawodów nadwyżkowych jest powiązane z bezrobociem długotrwałym i wynika z układu szeregu czynników, przede wszystkim z:

- nadmiaru absolwentów najbardziej popularnych kierunków kształcenia ponadgimnazjalnego i wyższego w regionie (ekonomistów, filozofów, historyków, politologów i kulturoznawców, pracowników biur podróży i organizatorów obsługi turystycznej, specjalistów administracji publicznej, specjalistów technologii żywności i żywienia);
- braku doświadczenia i kompetencji zawodowych odnoszącego się do przedstawicieli wszystkich grup zawodów nadwyżkowych, w szczególności zarzucany jednak absolwentom. Do najczęściej wskazywanych przez pracodawców słabych stron młodych osób kończących najbardziej popularne kierunki kształcenia można zaliczyć: brak praktyki zawodowej, brak umiejętności zastosowania wiedzy w praktyce, brak kreatywności i samodzielności, nieumiejętność pracy w zespole. Słabą stroną podlaskich absolwentów jest również niewystarczająca znajomość języków obcych, brak kompetencji miękkich i umiejętności praktycznych oraz brak umiejętności zawodowych, np. obsługi nowoczesnych maszyn i urządzeń, nieznanostwo branży;
- zmiany demograficzne – ubytek uczniów, który powoduje spadek zatrudnienia w oświacie;
- nadmiar absolwentów kierunków rolniczych, którzy nie są zainteresowani podjęciem zatrudnienia, a posiadany zawód traktują jako uprawnienie do przejęcia gospodarstwa rolnego po rodzicach, czy też możliwości nabywania gruntów rolnych;
- nadmiar zasobów siły roboczej z nieaktualnymi umiejętnościami, wynikający z likwidacji zakładów przemysłowych w latach 90. XX wieku (krawcy i pracownicy produkcji odzieży w powiecie sejneńskim, grajewskim i wysokomazowieckim, operatorzy maszyn włókienniczych w powiecie białostockim, bielskim, łomżyńskim i zambrowskim).

4. Zawody generujące długotrwałe bezrobocie w woj. podlaskim

Długotrwałe bezrobotni to w woj. podlaskim w przeważającej mierze osoby pracujące poprzednio jako robotnicy przemysłowi i rzemieślnicy – 23,7% ogółu długotrwałe bezrobotnych (wobec 22,4% udziału w ogólnej liczbie bezrobotnych), pracownicy usług osobistych i sprzedawcy – 15,4% (wobec 15,2 %), oraz pracownicy zatrudnieni przy pracach prostych – 9,8% (wobec 8,9%).

Tabela 9. Długotrwałe bezrobotni w woj. podlaskim wg wielkich grup zawodów (stan w końcu 2016 roku)

Grupy zawodów (nazwa grupy wielkiej)	Bezrobotni ogółem		Długotrwałe bezrobotni	
	liczba	%	liczba	%
Ogółem, z tego:	48361	100,0	29301	100,0
Bez zawodu	8082	16,7	5135	17,5
0. Siły zbrojne	8	0,02	2	0,01
1. Przedstawiciele władz publicznych, wyżsi urzędnicy i kierownicy	238	0,5	134	0,5
2. Specjaliści	5544	11,5	2555	8,7
3. Technicy i inny średni personel	6642	13,7	3837	13,1
4. Pracownicy biurowi	1632	3,4	970	3,3
5. Pracownicy usług osobistych i sprzedawcy	7369	15,2	4503	15,4
6. Rolnicy, ogrodnicy, leśnicy i rybacy	1068	2,2	746	2,5
7. Robotnicy przemysłowi i rzemieślnicy	10842	22,4	6934	23,7
8. Operatorzy i monterzy maszyn i urządzeń	2608	5,4	1619	5,5
9. Pracownicy przy pracach prostych	4328	8,9	2866	9,8

Dane: opracowanie WUP w Białymstoku na podstawie Zał. 3 „Bezrobotni i wolne miejsca pracy i miejsca aktywizacji zawodowej wg zawodów i specjalności” do sprawozdania MPiPS-01 o rynku pracy

Wskaźnikiem, który pozwala na wskazanie zawodów, w których najwięcej osób bezrobotnych pozostaje bez pracy powyżej 12 miesięcy, jest **wskaźnik długotrwałego bezrobocia w danym zawodzie**. Wskaźnik ten jest liczony jako stosunek liczby długotrwałe bezrobotnych występujących w danym zawodzie do ogólnej liczby bezrobotnych zarejestrowanych w tym zawodzie.

Poniżej przedstawiono listę rankingową grup zawodów o najwyższym wskaźniku długotrwałego bezrobocia. Listę tę wyłoniono spośród liczących się ilościowo grup zawodów, tj. takich, w których zarejestrowanych było co najmniej 200 osób długotrwałe bezrobotnych, natomiast wskaźnik długotrwałego bezrobocia wyniósł 0,6 lub więcej.

Tabela 10. Ranking elementarnych zawodów generujących długotrwałe bezrobocie w woj. podlaskim (stan w końcu 2016r.)

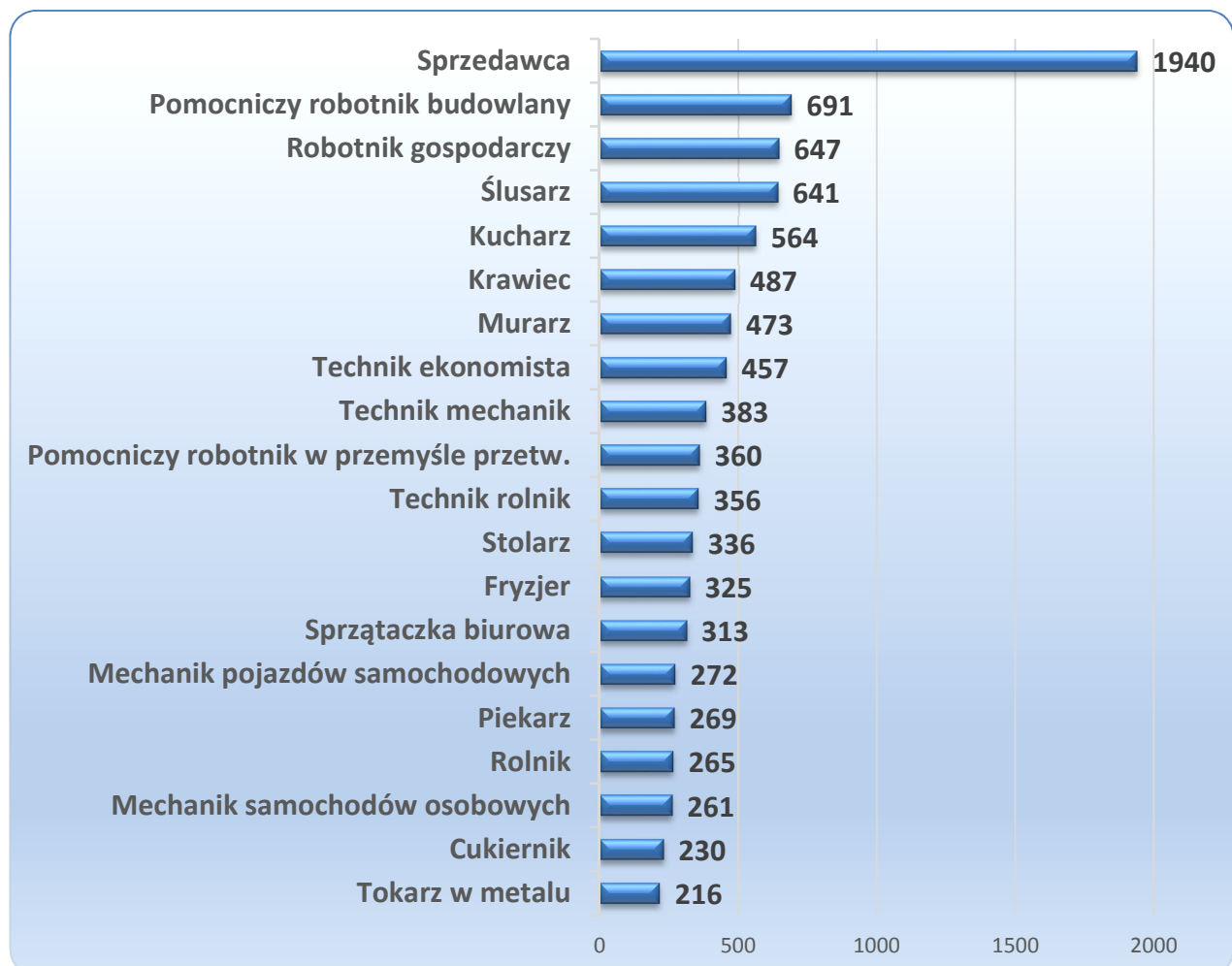
Lp	Kod grupy zaw	Nazwa elementarnej grupy zawodów	Wskaźnik długotrwałego bezrobocia	Liczba długotrwałe bezrobotnych
1	7318	Rękodzielnicy wyrobów z tkanin, skóry i pokrewnych materiałów	0,82	247
2	7131	Malarze budowlani i pokrewni	0,74	213
3	7531	Krawcy, kuśnierze, kapelusznicy i pokrewni	0,72	499
4	8341	Operatorzy wolnobieżnych maszyn rolniczych i leśnych	0,70	281
5	9112	Pomoce i sprzętaczki biurowe, hotelowe i pokrewne	0,70	538
6	7233	Mechanicy maszyn i urządzeń rolniczych i przemysłowych	0,69	331
7	5153	Gospodarze budynków	0,69	660
8	9333	Robotnicy pracujący przy przeładunku towarów	0,69	222
9	9329	Robotnicy wykonujący prace proste w przemyśle gdzie indziej niesklasyfikowani	0,68	503
10	7112	Murarze i pokrewni	0,68	515
11	7223	Ustawiacze i operatorzy obrabiarek do metali i pokrewni	0,67	336
12	7222	Ślusarze i pokrewni	0,67	659
13	6130	Rolnicy produkcji roślinnej i zwierzęcej	0,66	267
14	3119	Technicy nauk fizycznych i technicznych gdzie indziej niesklasyfikowani	0,66	304
15	7126	Hydraulicy i monterzy rurociągów	0,66	259
16	9312	Robotnicy wykonujący prace proste w budownictwie drogowym, wodnym i pokrewni	0,65	234
17	9313	Robotnicy wykonujący prace proste w budownictwie ogólnym	0,65	691
18	3142	Technicy rolnictwa i pokrewni	0,65	444
19	7412	Elektromechanicy i elektromonterzy	0,64	342
20	4110	Pracownicy obsługi biurowej	0,63	318
21	5120	Kucharze	0,62	574
22	3112	Technicy budownictwa	0,61	259
23	5223	Sprzedawcy sklepowi (ekspedienci)	0,60	2083
24	7512	Piekarze, cukiernicy i pokrewni	0,60	509
25	4321	Magazynierzy i pokrewni	0,60	228

Dane: opracowanie WUP w Białymstoku na podstawie Zał. 3 „Bezrobotni i wolne miejsca pracy i miejsca aktywizacji zawodowej wg zawodów i specjalności” do sprawozdania MPiPS-01 o rynku pracy

Do zawodów w największym stopniu generujących długotrwałe bezrobocie należą zawody z grupy robotników przemysłowych i rzemieślników: związane z produkcją odzieży (m.in. krawcy, kuśnierze, kapelusznicy, rękodzielnicy wyrobów z tkanin, skóry i pokrewnych materiałów), budownictwem (technicy budownictwa, murarze i pokrewni, hydraulicy i monterzy rurociągów, malarze budowlani i pokrewni), przemysłem maszynowym (ślusarze i pokrewni, ustawiacze i operatorzy obrabiarek do metali i pokrewni, mechanicy maszyn i urządzeń rolniczych i przemysłowych, elektromechanicy i elektromonterzy) oraz przetwórstwem spożywczym (piekarze, cukiernicy i pokrewni). Wystąpiły tu także zawody związane z rolnictwem (rolnicy produkcji

roślinnej i zwierzęcej, technicy rolnictwa i pokrewni). Dużą grupę stanowili długotrwale bezrobotni z grupy techników i innego średniego personelu (technicy nauk fizycznych i technicznych oraz wcześniej wspomniani technicy rolnictwa i pokrewni i technicy budownictwa), a także pracownicy przy pracach prostych (m.in. pomoce i sprzątaczkę biurowe, hotelowe i pokrewne, robotnicy wykonujący prace proste w przemyśle, budownictwie, przy przeładunku towarów). Do zawodów generujących długotrwale bezrobocie należy także zaliczyć zawody sprzedawcy sklepowego, magazyniera, kucharza oraz pracownika obsługi biurowej, mimo że do tych zawodów kierowanych jest najwięcej ofert pracy.

Rys. 3. Zawody najliczniej występujące wśród osób długotrwale bezrobotnych w woj. podlaskim (stan w końcu 2016r.)



Wśród zawodów osób bezrobotnych długotrwale najliczniejsze były zawody związane z handlem, gastronomią i usługami (sprzedawca, robotnik gospodarczy, kucharz, cukiernik, piekarz, krawiec, fryzjer, mechanik samochodów osobowych, mechanik pojazdów samochodowych, technik mechanik, sprzątaczkę biurowa), zawody związane z budownictwem i przemysłem (pomocniczy robotnik budowlany, ślusarz, murarz, robotnik pomocniczy w przemyśle, stolarz) oraz zawody związane z rolnictwem (technik rolnik, rolnik).

5. Aktywizacja zawodowa osób długotrwale bezrobotnych przez powiatowe urzędy pracy

Do urzędów pracy woj. podlaskiego zgłosiły się w ciągu całego 2016r. 24672 osoby, które pozostawały w rejestrze powiatowego urzędu pracy łącznie przez okres ponad 12 miesięcy w okresie ostatnich 2 lat. Stanowiły one 37,2% wszystkich nowo rejestrujących się bezrobotnych. Najwięcej osób długotrwale bezrobotnych wróciło do ewidencji bezrobotnych po stażu – 1892 osoby (7,7%), po pracach społecznie użytecznych – 835 osób (3,4%) oraz po szkoleniu – 395 osób (1,5%). Porównując te dane z danymi dotyczącymi napływów ogólnej liczby bezrobotnych, można zauważyć, że są one zbliżone. Jedynie wyraźnie większe wartości są odnotowywane w stosunku do powrotów osób długotrwale bezrobotnych do rejestrów urzędów pracy po zakończeniu prac społecznie użytecznych.

Tabela 10. "Napływ" do bezrobocia i "odpływ" z bezrobocia" osób długotrwale bezrobotnych w 2016 roku (w okresie sprawozdawczym)

Wyszczególnienie	Bezrobotni ogółem		Długotrwale bezrobotni	
	Liczba	%	Liczba	%
Bezrobotni nowo zarejestrowani "napływ", z tego rejestrujący się:	66405	100,0	24672	100,0
- po raz pierwszy	12065	18,2	x	x
- po raz kolejny, w tym powracający do rejestracji:	54340	81,8	24672	100,0
- po pracach interwencyjnych	180	0,3	41	0,2
- po robotach publicznych	377	0,6	74	0,3
- po stażu	6180	9,3	1892	7,7
- po odbyciu przygotowania zawodowego dorosłych	21	0,0	3	0,0
- po szkoleniu	1160	1,7	395	1,6
- po pracach społecznie użytecznych	900	1,4	835	3,4
Bezrobotni wyrejestrowani "odpływ", w tym z powodu:	73063	100,0	28795	100,0
□ podjęcia pracy, z tego:	37873	51,8	12258	42,6
▪ pracy niesubsydiowanej	29395	40,2	9871	34,3
- w tym pracy sezonowej	1094	1,5	406	1,4
▪ pracy subsydiowanej, w tym w ramach :	8047	11,0	2387	8,3
- prac interwencyjnych	2148	2,9	676	2,3
- robót publicznych	1143	1,6	466	1,6
- z tytułu podjęcia działalności gospodarczej	1328	1,8	408	1,4
- refundacji kosztów zatrudnienia bezrobotnego	1081	1,5	312	1,1
- podjęcia pracy poza miejscem zamieszkania w ramach bonu na zasiedlenie	463	0,6	39	0,1
- podjęcia pracy w ramach bonu zatrudnieniowego	34	0,01	2	0,01
- podjęcia pracy w ramach refundacji składek na ubezpieczenie społeczne	38	0,01	13	0,05
- podjęcia pracy w ramach dofin. wynagrodzenia za zatrudnienie skierowanego bezrobotnego pow. 50 r.ż.	77	0,1	29	0,1
□ rozpoczęcia szkolenia	1167	1,6	374	1,5
□ rozpoczęcia stażu	6754	9,2	2513	8,7

Wyszczególnienie	Bezrobotni ogółem		Długotrwale bezrobotni	
	Liczba	%	Liczba	%
<input type="checkbox"/> rozpoczęcia przygotowania zawodowego dorosłych	11	0,0	0	0,0
<input type="checkbox"/> rozpoczęcia pracy społecznie użytecznej	955	1,3	789	2,7
<input type="checkbox"/> skierowanie do agencji zatrudnienia w ramach zlecenia działań aktywizacyjnych	1453	2,0	1453	5,0
<input type="checkbox"/> odmowy bez uzasadnionej przyczyny przyjęcia propozycji odpowiedniego zatrudnienia lub innej pracy zarobkowej lub uczestnictwa w aktywnych programach	1622	2,2	831	2,9
<input type="checkbox"/> niepotwierdzenia gotowości do pracy	12252	16,8	5269	18,3
<input type="checkbox"/> dobrowolnej rezygnacji ze statusu bezrobotnego	6183	8,5	2890	10,0

Dane: opracowanie WUP w Białymstoku na podstawie sprawozdania MPiPS-01 o rynku pracy

W 2016r. rejestry bezrobotnych opuściło 28795 osób długotrwale bezrobotnych, czyli 39,4% ogółu bezrobotnych wyrejestrowanych. Najczęstszą przyczyną wyłączeń tych osób z ewidencji urzędów pracy było podejmowanie pracy. Z tego powodu wyłączono 12258 osób długotrwale bezrobotnych (42,6% „odpływów”), z czego pracę niesubsydiowaną podjęło 9871 osób, a subsydiowaną – 2387 osób. Odsetek dotyczący podjęć pracy przez osoby długotrwale bezrobotne, zwłaszcza pracy niesubsydiowanej, jest znacznie niższy niż przez ogół zarejestrowanych bezrobotnych (34,2% wobec 40,2%). Wskaźnik płynności rynku pracy dla osób długotrwale bezrobotnych, rozumiany jako stosunek liczby osób podejmujących pracę w ciągu 2016r. do liczby osób nowo zarejestrowanych w tym czasie, wyniósł 49,7%. Dla porównania, dla całej zbiorowości bezrobotnych wskaźnik ten wyniósł 57,0%.

Odsetek osób długotrwale pozostających bez pracy wyłączonych z tytułu podjęcia pracy jest niższy w przypadku wszystkich form pracy zarobkowej niż w przypadku ogółu populacji bezrobotnych. Osoby długotrwale bezrobotne częściej niż ogólnie kierowane były natomiast do udziału w programie pracy społecznie użytecznej oraz do agencji zatrudnienia w ramach zlecenia działań aktywizacyjnych. Pracą społecznie użyteczną rozpoczęło 789 osób z omawianej kategorii bezrobotnych (2,7% „odpływów”), a skierowane do agencji zatrudnienia w ramach zlecenia działań aktywizacyjnych zostały 1453 osoby (5,0% „odpływów”). Dużą popularnością cieszyły się także staże u pracodawcy (2513 osób, 8,7% wyłączeń).

Podsumowując, podstawowymi programami aktywizacji zawodowej (praca subsydiowana, szkolenia, staże, prace społecznie użyteczne, skierowanie do agencji zatrudnienia w ramach zlecenia działań aktywizacyjnych) objętych zostało w 2016 roku 7516 osób długotrwale bezrobotnych, co stanowiło 26,1% ogółu wyłączeń tej grupy bezrobotnych z ewidencji (dla porównania: dla ogółu bezrobotnych odsetek ten wyniósł 25,8%).

Opracowanie:
Wydział Badań i Analiz
WUP w Białymstoku,
01.02.2017r.