

**POWIATOWY URZĄD PRACY  
W STRZELINIE**



**INFORMACJA Z DZIAŁALNOŚCI  
POWIATOWEGO URZĘDU PRACY W STRZELINIE  
ZA 2006 ROKU**

**LUTY 2007**

# RYNEK PRACY W POWIECIE STRZELIŃSKIM

## W 2006 ROKU

### POZIOM BEZROBOCIA:

W powiecie strzelińskim zamieszkuje ok. 45 tys. osób. W rejestrach Powiatowego Urzędu Pracy na koniec grudnia 2006 roku zarejestrowanych było 3.955 osób bezrobotnych - w tym 2.157 kobiet, które stanowią 54,5% ogółu bezrobotnych. Ponadto zanotowano 81 osób poszukujących pracy, co razem daje 4.036 osób.

Z grupy bezrobotnych, uprawnionych do zasiłku było 539 osób, co stanowi 13,6% ogółu bezrobotnych, z tego tylko 190 kobiet.

Na koniec grudnia 2006 r. z liczby bezrobotnych ogółem tj. z 3.955 osób:

- 2.730 osób **zamieszkuje na wsi**, tj. 69 % , w tym 1.522 kobiety,
- 2.736 osób to **długotrwale bezrobotni**, tj. 69%, w tym 1.609 kobiet,
- 868 osób to **młodzież do 25 roku życia**, tj. 22%, w tym 518 kobiet,
- 804 osoby to **bezrobotni powyżej 50 roku życia**, tj.20%, w tym 338 kobiet,
- 730 osób **bez kwalifikacji zawodowych** tj. 18%, w tym 477 kobiet,
- 123 osoby **samotnie wychowujące co najmniej jedno dziecko do 7 roku życia** tj. 3,1%, w tym 113 kobiet,
- 157 osób to **niepełnosprawni**, tj. 3,9% , w tym 68 kobiet.

**Wg danych GUS stopa bezrobocia** na koniec grudnia 2006 r. wynosiła :

- |                               |        |
|-------------------------------|--------|
| - w kraju                     | 14,9%  |
| - w województwie dolnośląskim | 16,8%  |
| - w powiecie strzelińskim     | 25,6%. |

Liczba osób bezrobotnych zarejestrowanych w poszczególnych gminach powiatu strzelińskiego przedstawia się następująco:

**Miasto i gmina Strzelin** - liczba bezrobotnych wynosi 1.833 z czego 969 osób stanowią kobiety; osoby uprawnione do zasiłku – 281 osób ( tj. 15,3% z ogółu )

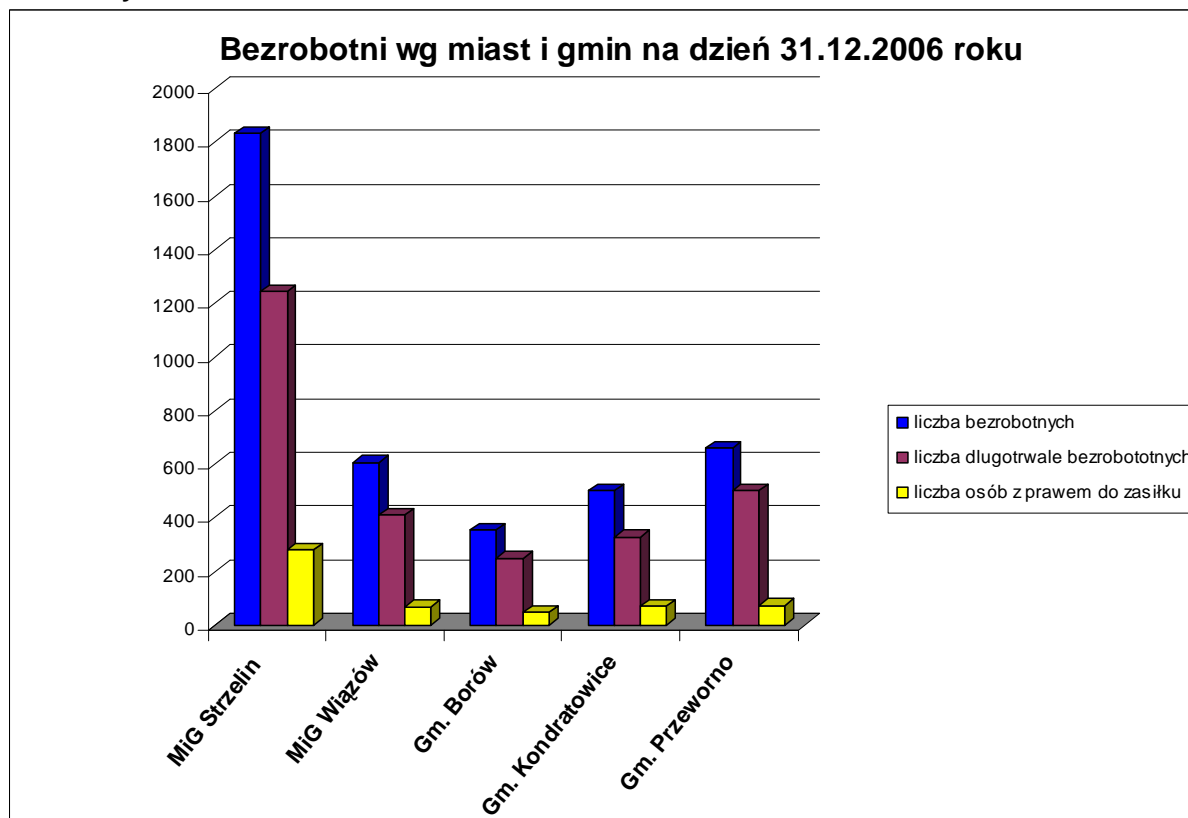
**Miasto i gmina Wiązów** - liczba bezrobotnych wynosi 607, w tym 350 kobiet; osoby uprawnione do zasiłku – 68 osób ( tj. 11,2 % z ogółu).

**Gmina Borów** - liczba bezrobotnych wynosi 355 osób , z tego 205 kobiet; osoby uprawnione do zasiłku – 47 osób ( 13,2 % z ogółu).

**Gmina Kondratowice** – liczba bezrobotnych wynosi 500 osób, z tego 267 kobiet; osoby uprawnione do zasiłku – 70 osób (tj. 14 % z ogółu).

**Gmina Przeworno** – liczba bezrobotnych wynosi 660 osób, z tego 366 kobiet; osoby uprawnione do zasiłku – 73 osoby ( 11 % z ogółu ).

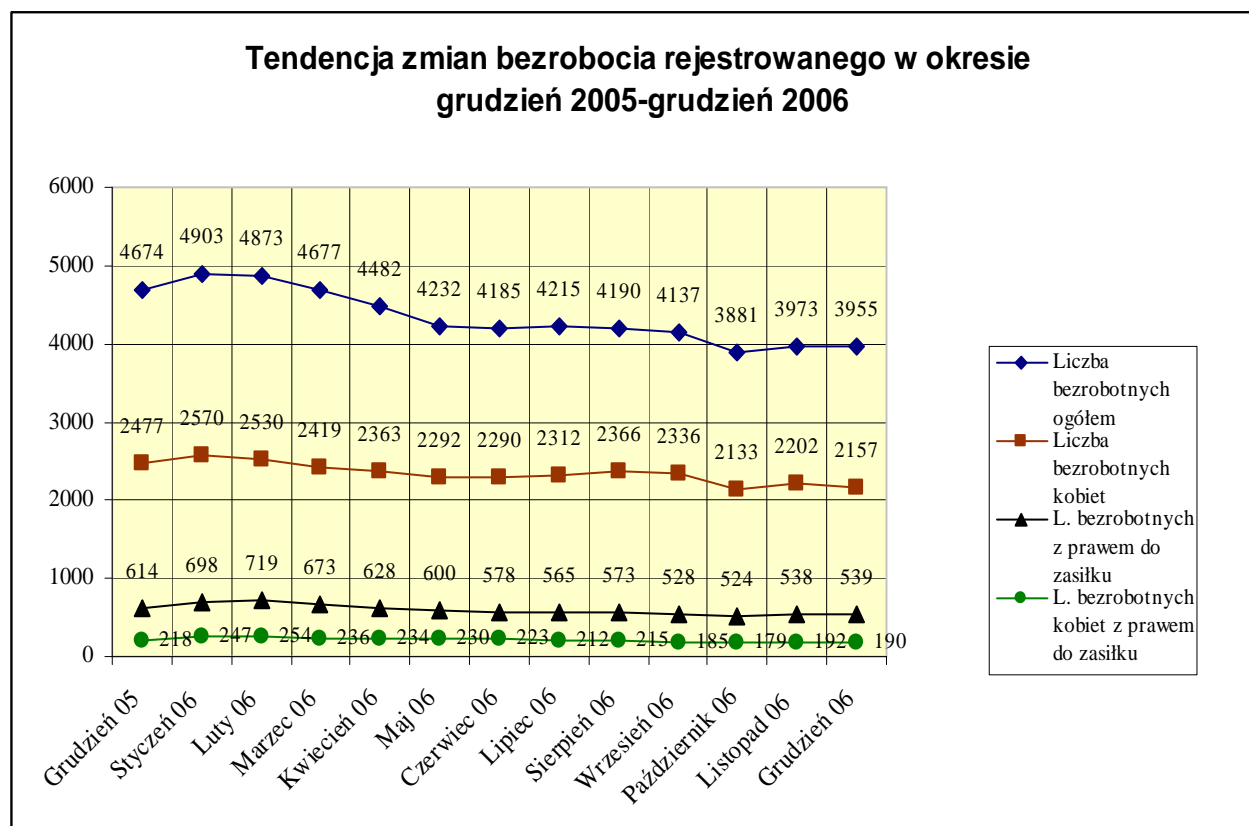
Wykres nr 1



Powyższy wykres pokazuje jak kształtuje się poziom bezrobocia w poszczególnych gminach ze szczególnym uwzględnieniem osób długotrwale bezrobotnych oraz osób z prawem do zasiłku. Wykres uwidacznia jak przytłaczająco duża jest liczba osób długotrwale bezrobotnych w porównaniu do bezrobotnych ogółem, która w każdej z gmin stanowi co najmniej 2/3 bezrobotnych. Jednocześnie jak niewielka jest liczba osób uprawnionych do zasiłku. Osoby długotrwale bezrobotne stanowią dla urzędu pracy największe wyzwanie, ponieważ jest to grupa osób, którą najtrudniej zmobilizować do działania i zaktywizować. Zgodnie z definicją ustawy za długotrwale bezrobotną uważa się osobę, która pozostaje w rejestrze osób bezrobotnych łącznie 12 miesięcy w okresie ostatnich 2 lat. Jest to jednak minimalny okres kwalifikujący do tej grupy osób. W rzeczywistości większość osób długotrwale bezrobotne pozostaje w rejestrze od kilku do kilkunastu lat. Tak długi okres stagnacji znacznie utrudnia ich aktywizację i powrót do zatrudnienia.

Kolejny wykres nr 2 przedstawia tendencje zmian bezrobocia rejestrowanego w 2006 roku.

Wykres nr 2



Na przestrzeni analizowanego okresu zauważyć można, że po okresie spadku bezrobocia jaki był notowany od lutego do października, w listopadzie i grudniu 2006 roku wystąpił niewielki wzrost liczby zarejestrowanych bezrobotnych. Liczba ta zwiększyła się o 92 osoby w listopadzie i o 74 osób w grudniu w porównaniu do października, co stanowi ok. 2%. Wzrost bezrobocia w listopadzie i grudniu wynika z sezonowego charakteru rynku pracy. Z końcem roku wygasają umowy o pracę zawarte na czas określony, kończy się front prac sezonowych, powracają do ewidencji bezrobotnych osoby po zakończeniu subsydiowanych programów rynku pracy, zmniejsza się liczba ofert pracy zgłaszanych przez pracodawców do powiatowych urzędów pracy, a w ślad za tym maleje liczba bezrobotnych podejmujących pracę.

Pomimo wspomnianego z końcem roku wzrostu bezrobocia od kilku lat zauważamy jednak wyraźną tendencję spadkową, co widać porównując liczbę bezrobotnych zarejestrowanych na koniec grudnia w latach 2000-2006.

**Skala porównawcza spadku /wzrostu/ bezrobocia  
w grudniu w latach 2000 – 2006**

<b>Okres sprawozdawczy</b>	<b>Liczba bezrobotnych</b>	<b>Dynamika bezrobocia w %</b>
<b>Grudzień 2000 r.</b>	<b>4.139</b>	<b>117,2</b>
<b>Grudzień 2001 r.</b>	<b>4.998</b>	<b>120,7</b>
<b>Grudzień 2002 r.</b>	<b>5.076</b>	<b>101,5</b>
<b>Grudzień 2003 r.</b>	<b>5.093</b>	<b>100,0</b>
<b>Grudzień 2004 r.</b>	<b>4.990</b>	<b>97,9</b>
<b>Grudzień 2005 r.</b>	<b>4.674</b>	<b>93,6</b>
<b>Grudzień 2006 r.</b>	<b>3.955</b>	<b>84,6</b>

Od roku 2000 liczba bezrobotnych bardzo znacznie wzrosła z 4.139 do 5.093 w 2003r tj. o 23%. W następnych latach widoczna jest już wyraźna tendencja spadkowa najpierw o 3%, 4% a w grudniu 2006r. nawet o 18% w porównaniu do grudnia 2005r. Sytuacja zaczęła ulegać znacznej poprawie po wstąpieniu Polski do Unii Europejskiej co zaczyna być zauważalne już od grudnia 2004r.

W okresie od stycznia do grudnia 2006 roku liczba rejestrujących się bezrobotnych wyniosła 4.323 osoby i w porównaniu do liczby bezrobotnych w analogicznym okresie 2005 r. ( 4.678 osób) była niższa o 8,2%. Zauważalny jest także spadek napływu bezrobotnych poprzednio pracujących z 3.058 osób w 2005 r. do 2.902 osób w 2006r. – tj. spadek o 5%, co w znacznym stopniu wiąże się z korzystnymi tendencjami w sferze zatrudnienia.

Spadkowi bezrobocia w 2006 roku towarzyszyły jednocześnie korzystne zmiany w strukturze bezrobotnych oraz w populacji. Analiza danych pokazała, że szybciej spada bezrobocie wśród mężczyzn niż wśród kobiet. W 2006r. liczba bezrobotnych mężczyzn zmniejszyła się o 535 osób tj. o 23% natomiast w 2005 r. o 356 osób tj. o 14%. Populacja kobiet zmalała o 413 osób tj. 16% w 2006 r. i o 99 osób tj. 4% w 2005 roku r. Nastąpił wyraźny spadek napływu młodzieży do 25 roku życia z 1788 w 2005 r. do 1714 w 2006 r. tj. o 74 osoby – 4%, a także bezrobotnych zamieszkałych na wsi z 2.983 w 2005 r. do 2.768 w 2006 r. tj. o 215 osób – 7%. Największy spadek w napływie bezrobotnych można zauważyć wśród osób długotrwale bezrobotnych. W 2005 roku zarejestrowało się w tej grupie 2.535 osób a 2006 r. o 348 osób mniej (2.191 osób) tj. o 13,7%. Nie bez znaczenia jest fakt kierowania do tych osób przez urząd wielu usług rynku pracy i ich aktywizacja.

Strukturę bezrobotnych przedstawiają załączniki nr 1 i nr 2.

Z ewidencji bezrobotnych wyłączono w tym okresie 5.042 osoby , z tego 2.723 osoby tj. 54 % z powodu podjęcia pracy. Pozostałe 2.319 osób wykreślono między innymi z powodu niepotwierdzenia gotowości do podjęcia pracy, podjęcia nauki w systemie dziennym, nabycia praw do renty lub emerytury, a także z powodu dobrowolnej rezygnacji ze statusu bezrobotnego.

Szczegółowy bilans przedstawia poniższa tabela nr 1 w porównaniu do roku 2004 i 2005.

Tabela nr 1

***Bilans bezrobotnych za okres od 01.01.-31.12.2006 r. w porównaniu z analogicznym okresem roku 2004 i 2005***

Wyszczególnienie		2004	2005	2006
Bezrobotni wg stanu na dzień 01.01	1	5093	5129	4674
Bezrobotni zarejestrowani w okresie od 01.01.- 31.12.:	2	4497	4678	4323
Osoby wyłączone z ewidencji bezrobotnych w okresie od 01.01 - 31.12.	3	4603	4994	5042
z tego: * podjęcia pracy	4	2567	2612	2723
w tym: - podjęcia pracy niesubsydiowane	5	2276	2336	2491
- podjęcia pracy subsydiowane	6	291	276	232
* wykreślenia z ewidencji bezrobotnych z innych przyczyn	9	2036	2382	2319
Liczba bezrobotnych na dzień 31.12	10	4990	4674	3955
Liczba pozyskanych ofert pracy w okresie 01.01.- 31.12.	11	858	1109	1060

## POŚREDNICTWO PRACY

W okresie od stycznia do grudnia 2006 roku nieznacznie zmniejszyła się w porównaniu do roku ubiegłego liczba zgłaszanych wolnych miejsc pracy. W ciągu roku 2006 do powiatowego urzędu pracy zgłoszono 1.060 ofert zatrudnienia, tj. o 49 ofert mniej niż w roku ubiegłym (o 4,6 %), ale jest to zdecydowany wzrost w porównaniu do roku 2004 (o 23,5%).

Wśród 1.060 złożonych ofert pracy:

- ❖ 246 ofert to miejsca niesubsydiowane
- ❖ 814 ofert to miejsca subsydiowane

Liczba złożonych ofert niesubsydiowanych w porównaniu do roku 2005 (złożono 287 ofert) spadła o 41 czyli o 14%, natomiast ofert subsydiowanych ( w 2005r. złożono 822 ) spadła o 8 czyli o 0,9%.

Miejsca subsydiowane to miejsca pracy zgłaszane przez pracodawców na staż, przygotowanie zawodowe, prace interwencyjne oraz dotacje na rozpoczęcie działalności gospodarczej. Liczba ich jest uzależniona od wysokości środków Funduszu Pracy jakie zostają przyznane na aktywne formy na dany rok. Jak widać liczba tych ofert jest trzykrotnie wyższa niż liczba ofert niesubsydiowanych co oznacza, że pracodawcy chętnie korzystają z tych form pomocy urzędu.

Spadek ilości zgłaszanych ofert pracy nie wpłynął jednak negatywnie na liczbę podjęć pracy przez bezrobotnych, która jest nawet wyższa o 4,2% niż w roku poprzednim i o 6,4% w porównaniu do roku 2004.

Na sytuację tę niewątpliwie miał wpływ coraz większy dostęp do ofert z całego kraju, a w szczególności z powiatu wrocławskiego. Niewielka odległość od Wrocławia, wciąż rozwijający się rynek pracy, budowa we Wrocławiu i okolicach wielu nowych fabryk spowodowało, że przedstawiciele zagranicznych firm poszukują pracowników z terenu powiatu strzelińskiego. Ponadto do urzędu wpływają również oferty pracy z całej Polski. Są to tzw. oferty otwarte tj. dostępne dla każdego bezrobotnego i innych osób zainteresowanych, a nadsyłane przez pracodawców, agencje zatrudnienia lub agencje pracy tymczasowej. Oferty te nie są ewidencjonowane w bazie ofert w związku z brakiem możliwości ich realizacji tj. skierowania bezrobotnego w inną część kraju. Ich realizacja polega głównie na powszechnym udostępnieniu i możliwości zapoznania się z nimi osób zainteresowanych.

W analizowanym okresie na 1 ofertę zatrudnienia przypadało średnio ok. 89 bezrobotnych. W analogicznym okresie roku 2005 - ok. 65 bezrobotnych. W roku 2004 było 97 bezrobotnych, w roku 2003 - 90 bezrobotnych, w roku 2002 – 161 bezrobotnych.

Porównanie liczby ofert pracy zgłaszanych w poszczególnych miesiącach roku 2006 i 2005 przedstawia Tabela nr 2

Tabela nr 2

***Porównanie liczby bezrobotnych do ilości ofert pracy zgłaszanych w poszczególnych miesiącach 2005 i 2006 roku***

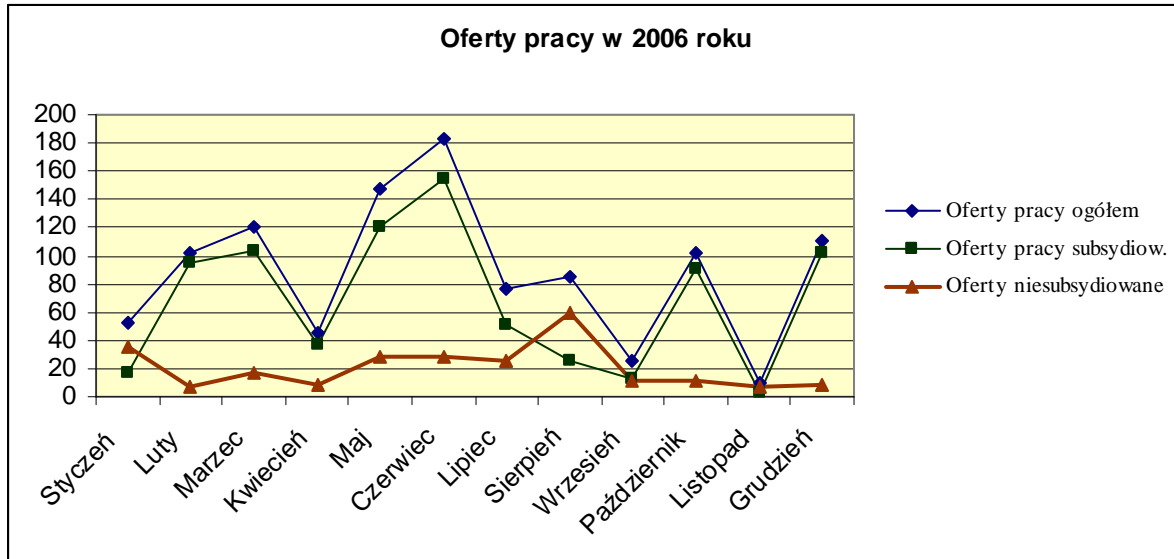
Miesiąc	2005 rok			2006 rok		
	Liczba bezrobotnych na koniec miesiąca	Liczba ofert pracy zgłoszona w miesiącu	Liczba bezrobotnych przypadająca na 1 ofertę pracy	Liczba bezrobotnych na koniec miesiąc	Liczba ofert pracy zgłoszona w miesiącu	Liczba bezrobotnych przypadająca na 1 ofertę prac
<b>Styczeń</b>	5.129	64	80	4.903	52	94
<b>Luty</b>	5.037	176	29	4.873	102	48
<b>Marzec</b>	4.947	77	64	4.677	121	39
<b>Kwiecień</b>	4.723	73	66	4.482	45	99
<b>Maj</b>	4.509	108	42	4.232	148	28
<b>Czerwiec</b>	4.639	110	42	4.185	183	23
<b>Lipiec</b>	4.655	111	42	4.215	76	55
<b>Sierpień</b>	4.600	97	47	4.190	85	49
<b>Wrzesień</b>	4.418	139	32	4.137	25	165
<b>Październik</b>	4.351	28	155	3.881	102	38
<b>Listopad</b>	4.519	37	122	3.973	10	397
<b>Grudzień</b>	4674	85	55	3.955	111	36

Dokonując analizy liczby zgłaszanych ofert pracy w poszczególnych miesiącach 2006 roku zauważamy brak wyraźnej zasady i tendencji wzrostu liczby ofert w niektórych miesiącach.

Jest to głównie spowodowane tym, że 2/3 liczby tych ofert to miejsca refundowane przez urząd, a zwłaszcza miejsca na staż i przygotowanie zawodowe, co w pewnym stopniu zniekształca obraz podaży ofert. W miesiącach, których liczba ofert sięgała ponad 100 uruchamiane były staże i przygotowania zawodowe, a terminy ustalone zostały przez urząd i nie miały powiązania z tendencją panującą na



rynku pracy. Bardzo dobrze uwidocznione jest to na wykresie poniżej. Oddzielenie ofert subsydiowanych od niesubsydiowanych umożliwia prawidłową analizę rynku pracy. Na wykresie zauważyć można tendencję zwyżkową ofert niesubsydiowanych począwszy od miesiąca kwietnia do sierpnia czyli w okresie, którym rozpoczyna się i trwa front prac polowych, sezonowych i budowlanych, a następnie systematyczny ich spadek związany z zakończeniem tych prac.



Coraz większego znaczenia nabierają oferty pracy za granicą. W ramach sieci EURES i poza nią wpływają do urzędu propozycje pracy w Wielkiej Brytanii w zawodach: opiekunki osób starszych, kelnera, barmana, kierowcy kat. C+E ; w Irlandii w zawodach: cieśla, stolarz budowlany, spawacz, inżynier geodeta; w Czechach na stanowiska: spawacz MIG-MAG, krawiec, pracownik fizyczny, ślusarz, lakiernik, murarz. Najczęściej pojawiającymi się ofertami pracy, poza wyszczególnionymi powyżej jest także: pomoc kuchenna, kierowca autobusu, personel porządkowy, pomoc do dzieci, pomoc domowa, pielęgniarki, lekarze, pomoc medyczna, posadzkarze, ogrodnicy, fryzjerzy, styliści i wiele innych, do różnych krajów Europy np. Cypr, Estonia, Dania, Belgia, Włochy, Francja. Należy jednak zaznaczyć, że prawie we wszystkich ofertach pojawia się warunek znajomości języka obcego.

Nie ulega zasadniczym zmianom, ukształtowana w poprzednich latach struktura bezrobotnych według zawodów i specjalności. Na koniec grudnia 2006 roku najliczniejsze grupy zarejestrowanych bezrobotnych stanowiły osoby reprezentujące 15 wymienionych poniżej zawodów i specjalności:

Tabela nr 3

***Bezrobotni wg najczęściej występujących zawodów  
i specjalności na koniec grudnia 2006 roku***

Lp.	Wyszczególnienie	Ogółem	Kobiety	Mężczyźni	Liczba zgłoszonych ofert pracy
1.	Bez zawodu	445	327	118	0
2.	Sprzedawca	387	370	17	33
3.	Asystent ekonomiczny	209	185	24	2
4.	Murarz	157	0	157	4
5.	Technik mechanik	136	4	132	4
6.	Ślusarz	128	3	125	6
7.	Krawiec	100	100	0	0
8.	Mechanik samochodów osobowych	98	0	98	4
9.	Technik rolnik	92	63	29	0
10.	Mechanik- operator pojazdów i maszyn rolniczych	80	2	78	0
11.	Kucharz	73	68	5	1
12.	Piekarz	59	15	44	1
13.	Pozostali rolnicy produkcji roślinnej	59	29	30	0
14.	Robotnik pomocniczy w przem. przetwórczym	52	42	10	1
15.	Tokarz	51	4	47	0

Są to w większości zawody zaliczane do nadwyżkowych, które charakteryzują się nadwyżką napływu bezrobotnych nad liczbą zgłaszanych ofert pracy. Najgorsza sytuacja jest w grupie osób bez kwalifikacji, oraz w zawodzie krawiec, technik rolnik, mechanik – operator pojazdów i maszyn rolniczych, pozostali rolnicy produkcji roślinnej i tokarz, w których to zawodach w 2006 r. nie zgłoszono żadnej oferty pracy, a liczba zarejestrowanych bezrobotnych wciąż jest bardzo duża. Niedobory wolnych miejsc pracy mają również inne z 15 wymienionych zawodów, pomimo zgłoszenia kilku wolnych miejsc pracy, jak np. na stanowisko technika mechanika gdzie na 1 zgłoszoną ofertę pracy przypadało 34 bezrobotnych, asystenta ekonomicznego - 105 osób, mechanika samochodów osobowych - 25 osób, ślusarza – 21 osób.

Drugim niepokojącym zjawiskiem są zawody deficytowe, charakteryzujące się przewagą ilości zgłaszanych ofert pracy nad liczbą bezrobotnych w tych zawodach. Sytuacja taka od kilku lat zauważalna jest wśród nauczycieli różnych specjalności.

## ZATRUDNIENIE SUBSYDIOWANE – REALIZOWANE PROGRAMY

Na 2006 rok przyznane zostały z Funduszu Pracy na aktywne formy przeciwdziałania bezrobociu środki w wysokości **2.203,5 tys. zł.**

**Od stycznia do września 2006 r.** kontynuowane były z roku poprzedniego dwa projekty współfinansowane z EFS: „*Pierwszy krok do zatrudnienia młodzieży powiatu strzelińskiego*” oraz „*Przez aktywizację do zatrudnienia*” (okres realizacji 01.05.2005 – 30.09.2006 r.) w wyniku, których zostało skierowanych 13 osób na staż i 14 osób na przygotowanie zawodowe. Wydatkowana na ten cel kwota wyniosła łącznie 268 901 zł.

Ponadto **od stycznia 2006 r.** urząd pracy przystąpił do realizacji kolejnych dwóch projektów współfinansowanych ze środków unijnych, których okres realizacji ustalono od 01.01.2006 do 30.06.2007 roku:

- **„Postawmy na młodzież”** z Działania 1.2 o łącznej wartości 629 323,42 zł w wyniku, którego zaplanowano objąć wsparciem 176 osób, z tego:
  - ❖ 100 osób skorzysta ze staży
  - ❖ 5 osób otrzyma dotacje na rozpoczęcie działalności gospodarczej
  - ❖ 71 osób zostanie skierowanych na szkolenie
- **„Aktywizacja szansą na lepsze jutro”** z Działania 1.3 o łącznej wartości 691 076,75 zł w wyniku, którego zaplanowano objąć wsparciem 164 osoby, z tego:
  - ❖ 80 osób skorzysta z przygotowania zawodowego
  - ❖ 20 osób otrzyma dotacje na rozpoczęcie działalności gospodarczej
  - ❖ 64 osoby zostaną skierowane na szkolenie

W miesiącu maju 2006 r. urząd pozyskał dodatkowe środki z „rezerwy” Ministra w wysokości **173,9 tys. zł.** z przeznaczeniem na prace interwencyjne dla osób do 25 roku życia oraz po 50 roku życia.

We wrześniu złożony został drugi wniosek o przyznanie **66.000 zł** z przeznaczeniem na 4 dotacje dla osób bezrobotnych ( po 11.000 zł ) i 2 refundacje kosztów wyposażenia lub doposażenia stanowiska pracy przez pracodawców. Tym razem działania urzędu skierowane były do osób do 25 roku życia, po 50 roku życia oraz długotrwale bezrobotnych. W związku z bardzo dużym zainteresowaniem dotacjami środki te w całości przeznaczono na ten cel.

W grudniu 2006 r. urząd otrzymał od Dolnośląskiego Wojewódzkiego Urzędu Pracy w Wałbrzychu informację o możliwości zwiększenia wartości realizowanych projektów. Po dokonaniu stosownych korekt i podpisaniu aneksów zmianie uległy kwoty planowane do wykorzystania w 2007 r. oraz liczba osób jaka będzie mogła skorzystać z proponowanych form aktywizacji, i tak:

- ❖ projekt **„Postawmy na młodzież”** w ramach Działania 1.2 zwiększył swoją wartość do kwoty 801 708,70 zł i liczbę planowanych beneficjentów do 211 osób ( tj. o 35 osób, które skierowano na staż ),
- ❖ projekt **„Aktywizacja szansą na lepsze jutro”** w ramach Działania 1.3 zwiększył swoją wartość do kwoty 1 042 080,26 zł i liczbę planowanych beneficjentów do 275 osób ( tj. o 111 osób, które skierowano na przygotowanie zawodowe oraz w 2007 r. objęte zostaną szkoleniami ).

Udział w projektach współfinansowanych z EFS ma na celu przede wszystkim umożliwienie osobom bezrobotnym zdobycie doświadczenia zawodowego, uzyskanie kwalifikacji zawodowych, zmobilizowanie do podjęcia aktywności zawodowej, co w konsekwencji przyczyni się do wzrostu zatrudnienia i samozatrudnienia osób bezrobotnych.

Efekt działań podjętych z pozyskanych środków umożliwił podjęcie w 2006 roku pracy **17** osobom bezrobotnym po zakończeniu projektów „*Pierwszy krok do zatrudnienia młodzieży powiatu strzelińskiego*” oraz „*Przez aktywizację do zatrudnienia*”, a także **122** osobom w trakcie trwania lub po zakończeniu uczestnictwa w programach „*Postawmy na młodzież*” i „*Aktywizacja szansą na lepsze jutro*”.

Powiatowy Urząd Pracy od 2002 r. w ramach limitu środków przyznanych na aktywne formy przeciwdziałania bezrobociu realizuje rządowy program **PIERWSZA PRACA** kierowany do osób do 25 roku życia i absolwentów szkół wyższych, którzy nie ukończyli 27 lat. Celem programu jest ochrona młodych osób kończących edukację przed bezrobociem i ma na celu ułatwienie absolwentom zdobycia pierwszych doświadczeń zawodowych. Realizacja programu ma służyć w dalszej perspektywie pobudzeniu rozwoju gospodarczego i aktywności lokalnej w rozwiązywaniu problemów społecznych.

W wyniku tego w okresie od stycznia do grudnia 2006 roku urząd pracy aktywizował w/w grupę bezrobotnych kierując do nich wszystkie instrumenty rynku pracy przewidziane w ustawie. Rezultatem tego było zaktywizowanie grupy 641 osób w ramach następujących programów:

❖ staże	- 348 osób
❖ przygotowanie zawodowe	- 7 osób
❖ szkolenia	- 108 osób
❖ dotacje	- 9 osób
❖ prace interwencyjne	- 61 osób
❖ stypendia w okresie nauki	- 7 osób
❖ roboty publiczne	- 1 osoba
❖ usługi poradnictwa zawodowego	- 100 osób

W efekcie powyższego **190** osób tj. **29,6%** podjęło pracę w trakcie lub po zakończeniu uczestnictwa w programie.

Łączna kwota środków Funduszu Pracy jaka została wydatkowana w 2006 r. wyniosła **3.433,6 tys.** zł, której plan i wykonanie przedstawia poniższa tabela nr 4.

Tabela nr 4

**Plan i wykonanie w aktywnych formach przeciwdziałaniu  
bezrobociu w 2006 roku**

<b>Wyszczególnienie</b>	<b>Plan w zł.</b>	<b>Wykonanie w zł.</b>	<b>% wykonania do planu</b>
<b>Roboty publiczne</b>	<b>21 800</b>	<b>21 742</b>	<b>100</b>
<b>Prace interwencyjne</b>	<b>820 000</b>	<b>819 843</b>	<b>100</b>
<b>Prace społecznie użyteczne</b>	<b>50 000</b>	<b>49 916</b>	<b>100</b>
<b>Szkolenia</b> <i>W tym EFS</i>	<b>366 330</b> <i>180 653</i>	<b>361 321</b> <i>177 362</i>	<b>100</b>
<b>Stáže FP</b> <i>W tym EFS</i>	<b>1 183 991</b> <i>478 176</i>	<b>1 174 183</b> <i>467 633</i>	<b>99</b>
<b>Przygotowanie zawodowe</b> <i>W tym EFS</i>	<b>554 416</b> <i>381 916</i>	<b>532 188</b> <i>360 182</i>	<b>96</b>
<b>Dotacje</b> <i>W tym EFS</i>	<b>406 950</b> <i>275 000</i>	<b>406 950</b> <i>275 000</i>	<b>100</b>
<b>Refundacja składek ZUS</b>	<b>9 653</b>	<b>9 653</b>	<b>100</b>
<b>Stypendia na naukę</b>	<b>20 460</b>	<b>20 457</b>	<b>100</b>
<b>Ogółem</b> <i>W tym EFS</i>	<b>3 433 600</b> <i>1 315 745</i>	<b>3 396 253</b> <i>1 280 177</i>	<b>99</b>

Przy wykorzystaniu wszystkich źródeł finansowania Powiatowy Urząd Pracy w okresie od stycznia do grudnia 2006 r. uruchomił **232** subsydiowane miejsca pracy, z tego:

- do prac interwencyjnych skierowano - 188 osób
- do robót publicznych skierowano - 2 osoby
- do prac w ramach refundacji składki ZUS skierowano - 5 osób
- dotacje na rozpoczęcie działalności gospodarczej otrzymało - 37 osób

Poza tym urząd skierował **816** osób bezrobotnych na inne formy aktywizacji tj.:

- staże u pracodawców - 348 osób
- przygotowanie zawodowe u pracodawców - 162 osoby
- prace społecznie użyteczne do gmin - 78 osób
- szkolenia - 228 osób

W efekcie powyżej podjętych działań w analizowanym okresie **329** osób tj. **31%** bezrobotnych podjęło pracę w trakcie lub po zakończeniu uczestnictwa w aktywnych formach.

Rezultaty przedstawiają się następująco:

- ❖ w trakcie lub po stażach - 102 osoby
- ❖ w trakcie lub po przygotowaniu zawodowym - 61 osób
- ❖ w trakcie lub po szkoleniu - 63 osoby
- ❖ w trakcie lub po pracach interwencyjnych - 99 osób
- ❖ w trakcie lub po robotach publicznych - 4 osoby

Ponadto w końcu roku 2006 łącznie **272** osoby uczestniczą nadal w aktywnych programach rynku pracy, z tego:

- odbywają szkolenie - 2 osoby
- odbywają staż - 127 osób
- odbywają przygotowanie zawodowe - 63 osoby
- są zatrudnione w ramach prac interwencyjnych - 80 osób

Tabela nr 5 przedstawia porównanie zadań aktywnych form w roku bieżącym oraz w 2005 r. i 2004 r.

Tabela nr 5

***Wyszczególnienie zadań w zakresie aktywnych form  
przeciwdziałaniu bezrobociu w okresie I-XII 2006 roku w  
porównaniu z analogicznym okresem 2004 i 2005 roku***

L.P.	Wyszczególnienie	Wykonanie w okresie		
		I – XII 2004 r.	I – XII 2005 r.	I – XII 2006 r.
1	Liczba osób skierowanych do prac interwencyjnych	214	173	188
2	Liczba osób skierowanych do robót publicznych	49	78	5
3	Liczba udzielonych dotacji na rozpoczęcie działalności gospodarczej	2	18	37
4	Liczba osób skierowanych na szkolenie	364	350	228
5	Liczba osób skierowanych na staż u pracodawców	237	284	348
6	Liczba osób skierowanych na przygotowanie zawodowe u pracodawców	17	182	162
7	Liczba skierowanych na tworzone przez pracodawców miejsca pracy	9	2	0
8	Liczba osób , skierowanych do pracy, za których pracodawcy będą ubiegać się o refundację poniesionych kosztów na składkę ZUS	8	5	5

Analizując powyższą tabelę zauważamy wyraźny wzrost liczby osób skierowanych na staż oraz osób, które otrzymały dotacje. Związane jest z coraz większym zainteresowaniem tymi formami aktywizacji oraz dużą ilością środków krajowych i unijnych pozyskanych na ten cel.

Spadek liczby osób skierowanych na szkolenie w roku 2006 spowodowany był realizacją mniejszej ilości szkoleń. Związane to było z organizacją szkoleń dłuższych i droższych oraz o wyższej jakości. Ponadto w analizowanym okresie nastąpił wyraźny spadek liczby osób bezrobotnych oraz spadek zainteresowania tą formą aktywizacji.

Zauważalny jest także spadek liczby osób skierowanych w ramach robót publicznych. Powodu należy szukać w zmianie jaką w tej kwestii dokonała ustawowa definicja organizatora robót publicznych, która ograniczyła dostęp części pracodawców do tej formy. Zgodnie z tą definicją roboty publiczne to zatrudnienie bezrobotnego mające na celu integrację zawodową i społeczną, w rozumieniu przepisów o zatrudnieniu socjalnym przy wykonywaniu prac organizowanych przez gminy, organizacje pozarządowe statutowo zajmujące się problematyką: ochrony środowiska, kultury, oświaty, sportu i turystyki, opieki zdrowotnej, bezrobocia oraz pomocy społecznej, a także spółki wodne i ich związki, jeżeli prace te są finansowane lub dofinansowane ze środków samorządu terytorialnego, budżetu państwa, funduszy celowych, organizacji pozarządowych, spółek wodnych i ich związków.

Coraz bardziej atrakcyjną formą aktywizacji dla bezrobotnych staje się przygotowanie zawodowe. Forma ta jest bardzo zbliżona do stażu i polega na zdobywaniu nowych kwalifikacji lub umiejętności zawodowych poprzez praktyczne wykonywanie zadań zawodowych na stanowisku pracy według ustalonego programu uzgodnionego pomiędzy starostą, pracodawcą i bezrobotnym. Okres trwania przygotowania zawodowego wynosi maksymalnie 6 miesięcy, a mogą z niego skorzystać osoby w każdym wieku spełniające ustawowe kryteria.

## DOTACJE

W analizowanym okresie **37** osób bezrobotnych otrzymało dotacje na rozpoczęcie działalności gospodarczej, w tym **25** osób w ramach realizacji programów współfinansowanych z EFS „*Postawmy na młodzież*” i „*Aktywizacja szansą na lepsze jutro*”. Kwota dotacji na 1 osobę wyniosła średnio 11.000,00 zł. Otrzymana dotacja jest bezzwrotna pod warunkiem nieprzerwanego prowadzenia działalności przez okres 12 miesięcy. Zainteresowanie tą formą wsparcia w roku 2006 było bardzo duże. Liczba osób, która otrzymała dotację wzrosła o 100% w porównaniu do roku ubiegłego. Przyczynami tak dużego zainteresowania była atrakcyjność tej oferty, preferencyjna, niższa składka ZUS opłacana w okresie 2 lat od podjęcia działalności oraz zauważalny wzrost gospodarczy, który zwiększa szansę utrzymania się na rynku.

Dotacje przyznane zostały na działalność w bardzo różnym zakresie między innymi: na usługi remontowo-budowlane, usługi ogólnobudowlane, usługi geodezyjno-kartograficzne, usługi finansowe, usługi informatyczne, handel meblami, handel art. wielobranżowymi, art. spożywczymi, pielęgnację terenów zielonych, mechanikę pojazdową, myjnię samochodową, prowadzenie klubo-kawiarni, prowadzenie baru, renowację i wyrób mebli, usługi internetowe, pośrednictwo nieruchomości.

## SZKOLENIA

W 2006 roku urząd pracy przeprowadził 10 szkoleń grupowych i 15 szkoleń indywidualnych. Tematy szkoleń grupowych wybrane zostały po przeanalizowaniu rynku pracy, potrzeb pracodawców i bezrobotnych oraz możliwości i szansy na znalezienie pracy po uzyskaniu dodatkowych uprawnień oraz zmiany lub podwyższeniu kwalifikacji. Tematy szkoleń indywidualnych wynikały z potrzeby pracodawcy w danej chwili, który chciał zatrudnić osobę bezrobotną posiadającą konkretne umiejętności lub uprawnienia.



W okresie od stycznia do grudnia 2006 r. udział w szkoleniach brało **228** osób bezrobotnych, z tego:

- 1) 20 osób w ramach szkoleń indywidualnych o tematyce – kierowca kat. C, C+E, D, świadectwo kwalifikacji, walec drogowy, operator ładowarki, operator koparki, operator zespołu mas betonowych, spawanie ponadpodstawowe MAG, pracownik ochrony z licencją II stopnia, kurs kwalifikacyjny szeregowych PSP.
- 2) 208 osób, w ramach 10 szkoleń grupowych, w następujących tematach:
  - Pracownik ochrony fizycznej z licencją I stopnia
  - Spawacz metodą MAG
  - Handlowiec – techniki sprzedaży z wykorzystaniem Internetu
  - Kelner – barman
  - Obsługa wózków jezdniowych z napędem silnikowym - *EFS*
  - Sekretarka w nowoczesnej firmie z językiem angielskim - *EFS*
  - Kosmetyczka - *EFS*
  - Spawacz metodą MIG - *EFS*
  - Europejski Certyfikat Umiejętności komputerowych ECDL - *EFS*
  - Profesjonalny sprzedawca z obsługą kasy fiskalnej - *EFS*

W 6 szkoleniach współfinansowanych z EFS uczytniczyło 135 osób bezrobotnych, w tym 64 osoby po 25 roku życia w ramach Działania 1.3 oraz 71 osób do 25 roku życia w ramach Działania 1.2.

Efektom szkoleń bezrobotnych było podjęcie w okresie od stycznia do grudnia 2006 r. pracy przez **63** osoby, co stanowi ok. **28%** przeszkolonych.

## **PORADNICTWO ZAWODOWE I AKTYWIZACJA ZAWODOWA BEZROBOTNYCH**

Usługi doradcy polegają na:

- 1) udzielaniu informacji o zawodach, rynku pracy oraz możliwościach szkolenia i kształcenia,
- 2) udzielaniu porad ułatwiających wybór zawodu, zmianę kwalifikacji, podjęcie lub zmianę zatrudnienia, w tym badanie zainteresowań i uzdolnień,
- 3) kierowanie na specjalistyczne badania lekarskie i psychologiczne umożliwiające wydanie opinii o przydatności zawodowej do pracy i zawodu oraz kierunku szkolenia,
- 4) inicjowaniu, organizowaniu i prowadzeniu grupowych porad zawodowych dla bezrobotnych i poszukujących pracy,
- 5) pomoc pracodawcom w doborze kandydatów do pracy, w szczególności na udzielaniu informacji i doradztwie w tym zakresie.

W okresie od stycznia do grudnia 2006 r. z usług doradcy zawodowego skorzystały 592 osoby, z tego z poradnictwa indywidualnego 251 osób, a z informacji zawodowej prowadzonej w formie spotkań grupowych 341 osób.

Wśród 251 uczestników porad indywidualnych było:

- 100 osób do 25 roku życia,
- 18 osób powyżej 50 roku życia,
- 10 osób niepełnosprawnych,
- 46 osób długotrwale bezrobotne
- 141 osób zamieszkałych na wsi,
- 36 osób bez kwalifikacji

Rezultatem przeprowadzonych rozmów i porad było podjęcie pracy przez **77** bezrobotnych oraz skierowanie na szkolenia **42** bezrobotnych.

## **INNE DZIAŁANIA**

W celu wzmocnienia aktywności zawodowej bezrobotnych posiadających prawo do zasiłku ustawa o promocji zatrudnienia i instrumentach rynku pracy wprowadziła dodatki aktywizacyjne. Przysługują one osobom bezrobotnym z prawem do zasiłku, które w tym okresie podejmą pracę. O powyższe świadczenie w analizowanym okresie ubiegało się 255 osób. Dodatek przyznano 254 osobom, 1 osobie odmówiono w związku z niespełnieniem warunków do jego przyznania. Wysokość przyznanego dodatku wyniosła 159,90 zł miesięcznie.

Ponadto w 2006 roku 13 osobom bezrobotnym do 25 roku życia i nie posiadającym kwalifikacji zawodowych wypłacano przyznane w roku ubiegłym, stypendium z tytułu podjęcia dalszej nauki w szkole ponadpodstawowej lub ponadgimnazjalnej dla dorosłych albo w szkole wyższej w systemie studiów wieczorowych lub zaocznych. Nowe wnioski w 2006 r. złożyło 5 osób bezrobotnych. Stypendium przyznawane jest w wysokości 50% kwoty zasiłku dla bezrobotnych miesięcznie, przez okres 12 miesięcy, pod warunkiem nieprzekroczenia wysokości dochodu na osobę w rodzinie w rozumieniu przepisów o pomocy społecznej uprawniającego do świadczeń z pomocy społecznej. W 2006 roku 2 osobom przedłużono wypłatę stypendium do końca trwania nauki w związku z trudną sytuacją finansową rodziny.

Pracownicy urzędu pracy w celu ustalenia prawidłowości w wykorzystywaniu publicznych środków krajowych i unijnych przeprowadzili szereg kontroli u pracodawców. Skontrolowano:

- 15 pracodawców, u których uruchomiono prace interwencyjne,
- 76 pracodawców, do których skierowano na staż,
- 20 pracodawców, do których skierowano na przygotowanie zawodowe.

Skontrolowano także 10 jednostek szkolących w trakcie przeprowadzania przez nie szkoleń dla osób bezrobotnych. W wyniku powyższych kontroli nie stwierdzono żadnych uchybień i nieprawidłowości.

## **DZIAŁ EWIDENCJI, ŚWIADCZEŃ I REJESTRACJI**

Osoby bezrobotne zarejestrowane w Powiatowym Urzędzie Pracy w Strzelinie zgłaszają się w wyznaczonych terminach w celu potwierdzenia gotowości do podjęcia pracy oraz składania oświadczeń o uzyskiwanych dochodach.

Osoby posiadające prawo do zasiłku mają obowiązek raz w miesiącu złożyć oświadczenie o dochodach.

Głównym zadaniem Działu Ewidencji, Świadczeń i Rejestracji jest rejestracja bezrobotnych, ich ewidencja oraz przyznawanie świadczeń wynikających z ustawy: zasiłek dla bezrobotnych, dodatek aktywizacyjny oraz stypendium z tytułu podjęcia dalszej nauki. Wymienione świadczenia przyznawane są w drodze decyzji administracyjnych.

W 2006 roku wydano decyzje:

- o przyznaniu statusu osoby bezrobotnej - 4.323
- o utracie statusu osoby bezrobotnej z różnych przyczyn - 5.042
- o utracie prawa do zasiłku - 1.044
- w sprawie przyznania i utraty dodatku aktywizacyjnego - 527
- o przyznaniu i utracie dodatku i stypendium szkoleniowego, stypendium na staż, przygotowania zawodowego - 1.476

Wydawane są także zaświadczenia i inne dokumenty:

- zaświadczenia do GOPS-u i innych instytucji - 12.965
- zaświadczenia do wyliczenia kapitału początkowego - ok. 600
- zaświadczenia o okresie pobierania zasiłku dla bezrobotnych - 1.020
- informacja o pobranych zaliczkach ( PIT ) - 2.254

Pracownicy tego działu zgłaszają do ubezpieczenia społecznego bezrobotnych oraz członków ich rodzin. W omawianym okresie sporządzili:

- zaświadczenia o ubezpieczeniu zdrowotnym - ok. 500
- raporty o ubezpieczeniach społecznych i zdrowotnych - 1.900

Ponadto dział ewidencji, świadczeń i rejestracji sporządza listy wypłat wszystkich świadczeń przyznawanych w urzędzie pracy. W omawianym okresie sporządzono 957 list wypłat.

Tabela nr 6

**STRUKTURA WYDATKÓW Z FUNDUSZU PRACY ZA OKRES I-XII 2006 R. W  
PORÓWNANIU Z ANALOGICZNYM OKRESEM ROKU POPRZEDNIEGO**

WYSZCZEGÓLNIENIE	I - XII 2005 rok		I – XII 2006 rok	
	Wydatki ogółem /w tys. zł/	8.428,5	100%	8.928,7
<b>w tym:</b>				
Zasiłki dla bezrobotnych	4.831,4	57,3%	4.765,2	53,4%
Aktywne formy przeciwdziałania bezrobociu	3.176,5	37,7%	3.396,3	38%
Przygotowanie zawodowe młodocianych	32,4	0,4%	0	0
Dodatki aktywizacyjne	155,4	1,8%	120,9	1,4%
Koszty opłat pocztowych, sądowych, egzekucyjnych, prowizje bankowe	54,9	0,7%	64,0	0,7%
Pozostałe wydatki (m. in. rozwój systemu informatycznego, usługi rynku pracy, informacja zawodowa, klub pracy, dodatki do wynagrodzeń, szkolenie kadry, zasiłki porodowe, pogrzebowe, KRUS, badania lekarskie bezrobotnych )	138,6	1,6%	184,1	2,1%
Zasiłki i świadczenia przedemerytalne	39,3	0,5%	398,2	4,4%

Powiatowy Urząd Pracy w 2006 roku rozpatrzył **25** odwołań od decyzji, z których:

- **11** załatwiono we własnym zakresie
- **14** wysłano do Wojewody Dolnośląskiego z tego:
  - 10 utrzymano w mocy
  - 1 uchylono
  - 2 przekazano do ponownego rozpatrzenia
  - 1 odwołanie nadal jest rozpatrywane przez Wojewodę Dolnośląskiego

W dzienniku korespondencyjnym urzędu zarejestrowano w ciągu roku:

- 10.263 szt. korespondencji przychodzącej
- 7.916 szt. korespondencji wychodzącej, w tym :
  - 920 szt. do różnych instytucji
  - 6.996 szt. do osób bezrobotnych i pracodawców.

**Załączniki:**

- Zał. Nr 1** - Bezrobotni wg wieku, poziomu wykształcenia, stażu pracy i czasu pozostawania bez pracy na dzień 31.12.2006 r.
- Zał. Nr 2** - Struktura bezrobotnych za okres I-XII 2006 r. w porównaniu do 2005 r.
- Zał. Nr 3** - Bezrobotni wg miast i gmin na dzień 31.12.2006 r.

*Przygotowała: Iwona Engel*