

**POWIATOWY URZĄD PRACY
W STRZELINIE**



**ANALIZA RYNKU PRACY
W POWIECIE STRZELIŃSKIM
W 2008 ROKU**

1. POZIOM BEZROBOCIA:

W rejestrach Powiatowego Urzędu Pracy na koniec grudnia 2008 roku zarejestrowanych było 1.905 osób bezrobotnych - w tym 1.003 kobiety, które stanowią 52,6% ogółu bezrobotnych.

Ponadto zanotowano 40 osób poszukujących pracy, co razem daje 1.945 osób w rejestrach urzędu.

Z grupy bezrobotnych, uprawnionych do zasiłku było 449 osób, co stanowi 23,5 % ogółu bezrobotnych.

Na koniec grudnia 2008 r. z liczby bezrobotnych ogółem tj. z 1.905 osób:

- 1.271 osób **zamieszkuje na wsi**, tj. 66,7 %,
- 932 osoby to **długotrwale bezrobotni**, tj. 48,9%,
- 394 osoby to **młodzież do 25 roku życia**, tj. 20,7 %,
- 449 osób to **bezrobotni powyżej 50 roku życia**, tj. 23,5%,
- 422 osoby **bez kwalifikacji zawodowych** tj. 22,1%,
- 540 osób **bez doświadczenia zawodowego** tj. 28,3%
- 1.151 osób **bez wykształcenia średniego** tj. 60,4%
- 129 osób **samotnie wychowujące co najmniej jedno dziecko do 18 roku życia** tj. 6,8%,
- 127 osób to **niepełnosprawni**, tj. 6,6%,
- 129 kobiet, **które nie podjęły zatrudnienia po urodzeniu dziecka** tj. 6,8%
- 34 osób **po odbyciu kary pozbawienia wolności nie podjęły zatrudnienia**, tj. 1,8%.

Wg danych GUS stopa bezrobocia na koniec grudnia 2008 r. wynosiła :

- w kraju 9,5 %
- w województwie dolnośląskim 10,2 %
- w powiecie strzelińskim 13,2 %.

Tabela nr 1

Stopa bezrobocia w latach 2001-2008 (stan na koniec roku)

Rok	2001	2002	2003	2004	2005	2006	2007	2008
Stopa Bezrobocia	25,9%	26,3%	26,9%	31,1%	29,3%	25,6%	19%	13,2%

1.1 Bezrobocie w poszczególnych gminach powiatu strzelińskiego

Liczba osób bezrobotnych zarejestrowanych na koniec grudnia 2008r. w poszczególnych gminach powiatu strzelińskiego przedstawia się następująco:

Miasto i gmina Strzelin - liczba bezrobotnych wynosi 939, z czego 486 osób stanowią kobiety; osoby uprawnione do zasiłku – 221 osób, długotrwale bezrobotni – 442 osoby;

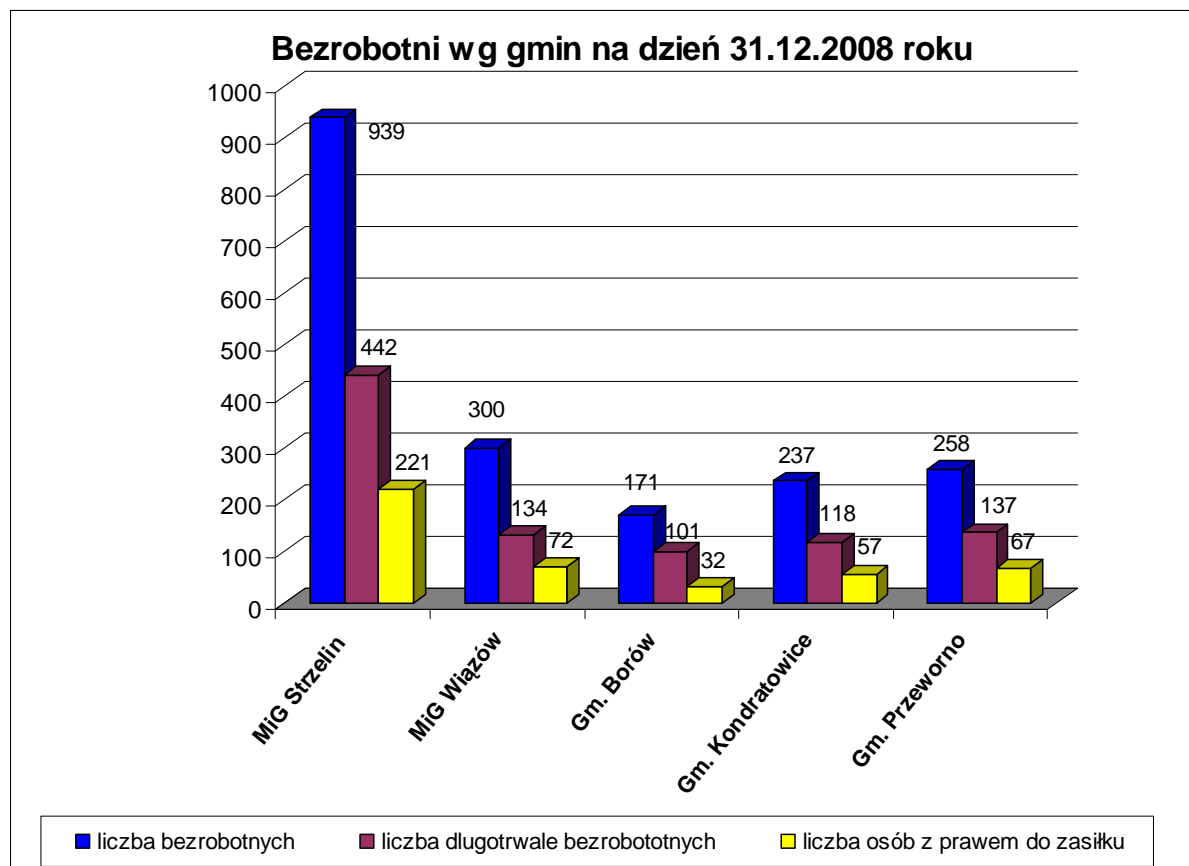
Miasto i gmina Wiązów - liczba bezrobotnych wynosi 300, w tym 172 kobiety; osoby uprawnione do zasiłku – 72 osoby, długotrwale bezrobotni – 134 osoby;

Gmina Borów - liczba bezrobotnych wynosi 171 osób, z tego 96 kobiet; osoby uprawnione do zasiłku – 32 osoby, długotrwale bezrobotni – 101 osób;

Gmina Kondratowice – liczba bezrobotnych wynosi 237 osób, z tego 128 kobiet; osoby uprawnione do zasiłku – 57 osób, długotrwale bezrobotni – 118 osób;

Gmina Przeworno – liczba bezrobotnych wynosi 258 osób, z tego 123 kobiety; osoby uprawnione do zasiłku – 67 osób, długotrwale bezrobotni – 137 osób.

Wykres nr 1



Powyższy wykres pokazuje jak kształtuje się poziom bezrobocia w poszczególnych gminach z uwzględnieniem osób długotrwale bezrobotnych oraz osób z prawem do zasiłku. Wykres uwidacznia jaki jest stosunek liczby osób długotrwale bezrobotnych do bezrobotnych ogółem. Najwięcej długotrwale bezrobotnych znajduje się w gminie Borów aż 59% i Przeworno-53%, następnie w gminie Kondratowice – 50%, a najmniej w gminie Strzelin – 47% i gminie Wiązów – 45%.

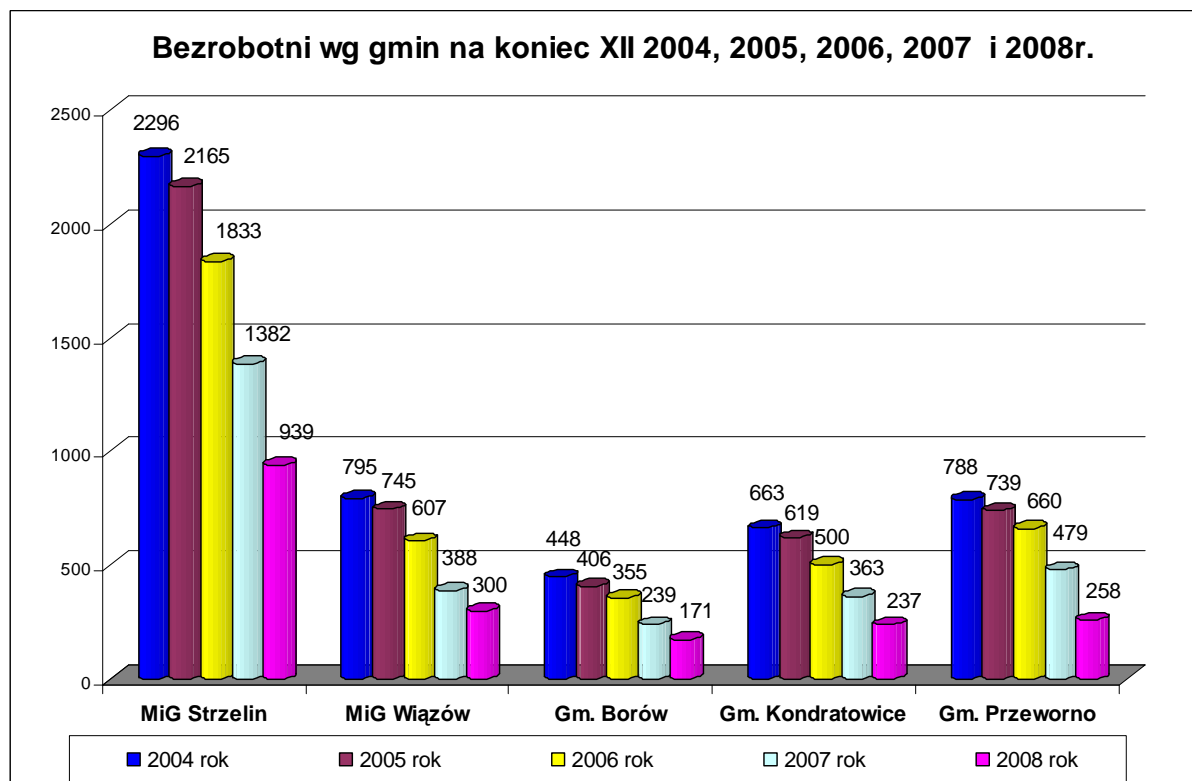
Tabela nr 2

***Liczba bezrobotnych w poszczególnych gminach
powiatu strzelińskiego w latach 2003- 2008***

GMINA	2003	2004	2005	2006	2007	2008
Borów	447	448	406	355	239	171
Kondratowice	661	663	619	500	363	237
Przeworno	787	788	739	660	479	258
Strzelin	2363	2296	2165	1833	1382	939
Wiązów	835	795	745	607	388	300

Tabela nr 2 i wykres nr 2 pokazują jak na przestrzeni 6 lat zmieniła się liczba osób bezrobotnych w poszczególnych gminach powiatu strzelińskiego. Tendencje spadkowe wyraźne są we wszystkich gminach. Porównując stan bezrobotnych na koniec grudnia 2008 do grudnia 2003 bezrobocie spadło: w gminie Borów o 61%, w gminie Kondratowice o 64%, w gminie Przeworno o 67%, w gminie Strzelin o 60%, a w gminie Wiązów o 64%.

Wykres nr 2



1.2 Bezrobocie na przestrzeni ostatnich lat

Tendencje zmian bezrobocia pokazuje także wykres nr 3. Obejmuje on bezrobotnych z całego powiatu w okresie grudzień 2005 – grudzień 2008. Na przestrzeni analizowanego okresu zauważyć można wyraźny spadek bezrobocia począwszy od grudnia 2005 roku. Liczba bezrobotnych na przestrzeni okresu grudzień 2005 – październik 2008 spadła o 60%. Sytuacja ta związana jest z napływem dużej ilości środków finansowych z UE, co przyczyniło się m.in. do rozwoju gospodarczego i poprawy kondycji finansowej wielu firm i przedsiębiorstw.

W miesiącu grudniu 2008 r., ze względu na rozpoczęcie się kryzysu światowego, widoczny jest wzrost liczby bezrobotnych w porównaniu do października o 43 osoby tj. 2,3%. Nastąpił również zdecydowany wzrost liczby bezrobotnych z prawem do zasiłku – z 376 w październiku, do 449 w grudniu tj. o 19%.

Wykres nr 3

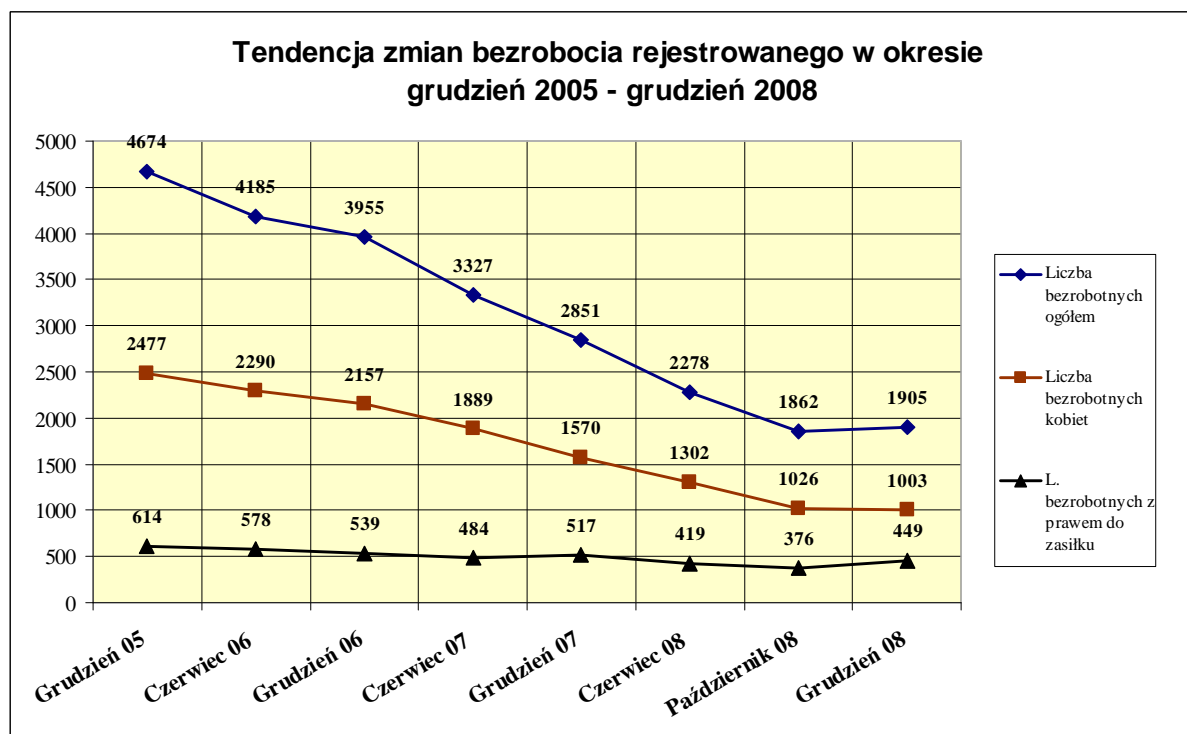


Tabela nr 3

**Skala porównawcza spadku /wzrostu/ bezrobocia
w grudniu w latach 2000 – 2008**

Okres sprawozdawczy	Liczba bezrobotnych	Dynamika bezrobocia w %
Grudzień 2000 r.	4.139	117,2
Grudzień 2001 r.	4.998	120,7
Grudzień 2002 r.	5.076	101,5
Grudzień 2003 r.	5.093	100,0
Grudzień 2004 r.	4.990	97,9
Grudzień 2005 r.	4.674	93,6
Grudzień 2006 r.	3.955	84,6
Grudzień 2007 r.	2.851	72,1
Grudzień 2008 r.	1.905	66,8

1.3 Bilans bezrobotnych

Z ewidencji bezrobotnych wyłączono w okresie od stycznia do grudnia 2008r. 4.829 osób, z tego 2.167 osób tj. 45% z powodu podjęcia pracy. Pozostałe 2.662 osoby wykreślono między innymi z powodu niepotwierdzenia gotowości do podjęcia pracy, podjęcia nauki w systemie dziennym, nabycia praw do renty lub emerytury, a także z powodu dobrowolnej rezygnacji ze statusu bezrobotnego i odmowy przyjęcia propozycji pracy lub innych form aktywizacji.

Liczba rejestrujących się bezrobotnych w analizowanym okresie wyniosła 3.883 osoby i w porównaniu do liczby bezrobotnych w analogicznym okresie 2007 r. (3.647 osób) jest wyższa o 6,5%, ale w porównaniu do roku 2006 i 2005 jest niższa o 10 % i 17%.

Tabela nr 4

Bilans bezrobotnych za okres od 01.01.-31.12.2008 r. w porównaniu z analogicznym okresem roku 2005, 2006 i 2007

Wyszczególnienie		2005	2006	2007	2008
Bezrobotni wg stanu na dzień 01.01	1	5129	4674	3955	2851
Bezrobotni zarejestrowani w okresie od 01.01.- 31.12.:	2	4678	4323	3647	3883
Osoby wyłączone z ewidencji bezrobotnych w okresie od 01.01 - 31.12., z tego:	3	4994	5042	4750	4829
* podjęcia pracy	4	2612	2723	2608	2167
* wykreślenia z ewidencji bezrobotnych z innych przyczyn	5	2382	2319	2142	2662
Liczba bezrobotnych na dzień 31.12	6	4674	3955	2851	1905
Liczba pozyskanych ofert pracy w okresie 01.01.- 31.12.	7	1109	1060	1262	1849

1.4 Struktura bezrobotnych w powiecie strzelińskim

Przyglądając się strukturze osób bezrobotnych zarejestrowanych na koniec grudnia 2008 roku uwidocznionej na wykresach nr 4, 5, 6 i 7 oraz w tabeli nr 5 można dokonać kilku spostrzeżeń.

Analizując podział bezrobotnych ze względu na wiek największą grupę stanowią osoby w przedziale wiekowym 25-34 lata tj. 29% i 45-54 lata – 24% ogółu bezrobotnych. Najmniej osób w wieku produkcyjnym zarejestrowanych jest w przedziale 35-44 lata.

Przyglądając się podziałowi bezrobotnych pod względem stażu pracy najwięcej - 22% stanowią osoby bez stażu pracy oraz osoby ze stażem od 1 do 5 lat.

Duży jest odsetek osób pozostających bez pracy pomiędzy 1-3 miesiącem- 25% oraz pow. 24 miesięcy – 19%. Najmniej bo 10% to osoby pozostające od 12-24 miesięcy bez pracy.

W rejestrach bezrobotnych przeważają osoby z wykształceniem gimnazjalnym i poniżej - 30% oraz z wykształceniem zawodowym 31%. Sytuacja ta na przestrzeni lat nie ulega większym zmianom.

Analiza danych na przestrzeni kilku lat uwidacznia, że najmniejsze zmiany zachodzą w grupie wiekowej 55-59, wśród osób z wykształceniem wyższym i średnim ogólnokształcącym, oraz osób posiadającej staż pracy 30 i więcej lat.

Wykres nr 4

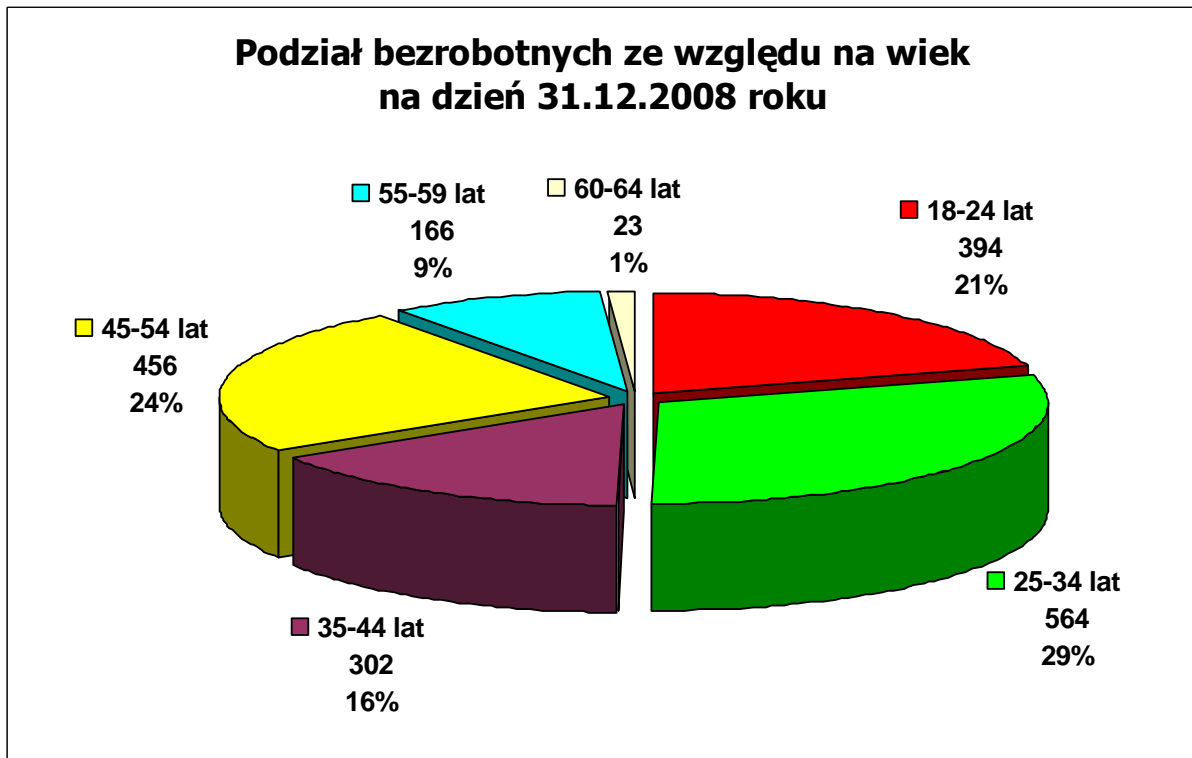
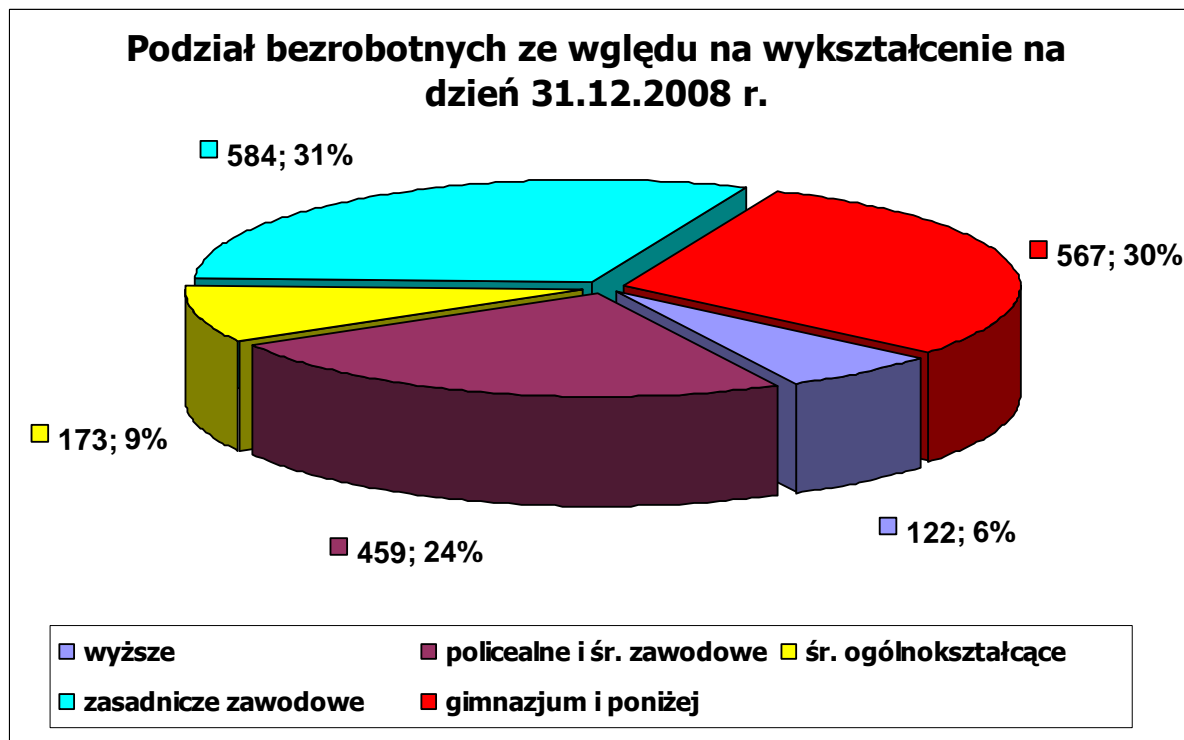


Tabela 5

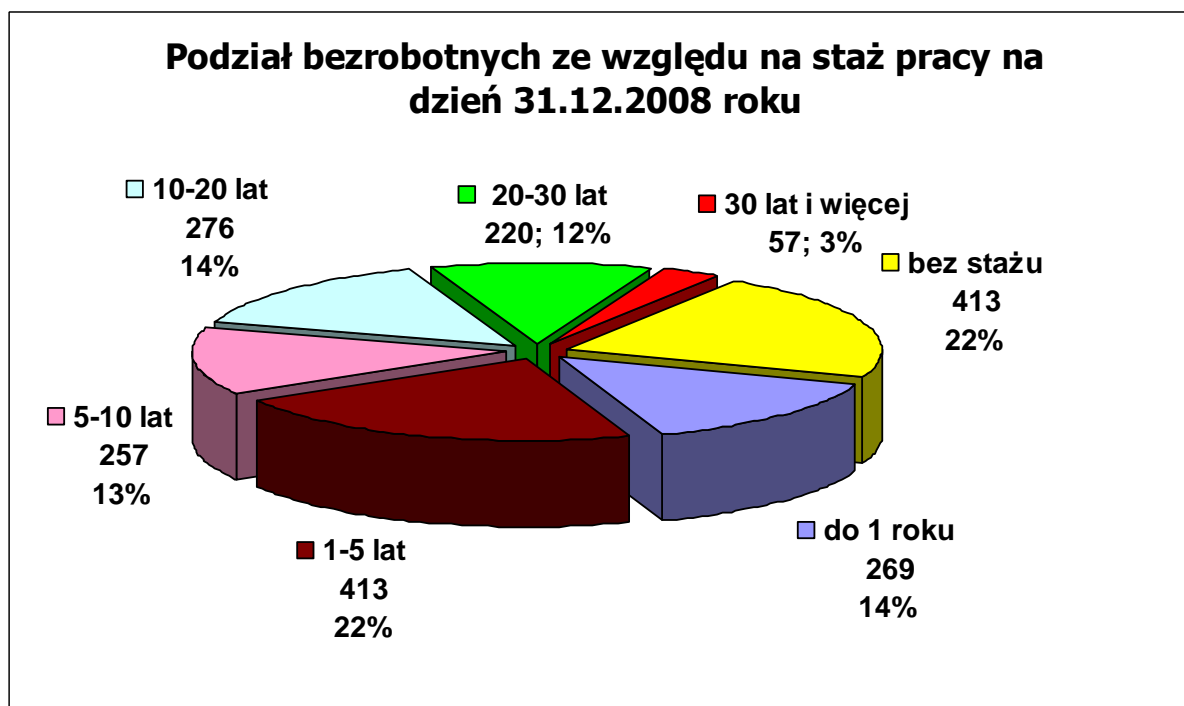
Struktura bezrobotnych w podziale na wiek, wykształcenie, staż pracy i czas pozostawania bez pracy w latach 2004-2008

Wyszczególnienie		2004	2005	2006	2007	2008
W I E	18-24	1343	1213	868	477	394
	25-34	1265	1222	1046	769	564
	35-44	936	837	710	507	302
	45-54	1252	1164	1058	813	456
	55-59	178	223	254	261	166
	60-64	16	15	19	24	23
W Y K S Z T A Ł C E N I E	wyższe	137	150	106	101	122
	policealne i średnie zawodowe	1184	1152	966	668	459
	średnie ogólnoksz. zawodowe	372	325	293	213	173
	zasadnicze zawodowe	1806	1641	1383	966	584
	gimnazjalne i poniżej	1491	1406	1207	903	567
S T A Ż P R A C Y	do 1 roku	547	572	516	347	269
	od 1 do 5	900	827	689	520	413
	od 5 do 10	633	621	537	373	257
	od 10 do 20	771	701	621	474	276
	od 20 do 30	631	543	472	389	220
	30 i więcej	74	70	73	84	57
	bez stażu	1434	1340	1047	664	413
CZAS POZO- STAWA- NIA BEZ PRACY	do 1 miesiąca	407	333	228	225	298
	1-3 miesięcy	688	798	604	468	476
	3-6 miesięcy	574	585	556	361	290
	6-12 miesięcy	761	681	577	420	278
	12-24 miesięcy	797	696	651	423	193
	pow.24 miesięcy	1763	1581	1339	954	370
RAZEM		4990	4674	3955	2851	1905

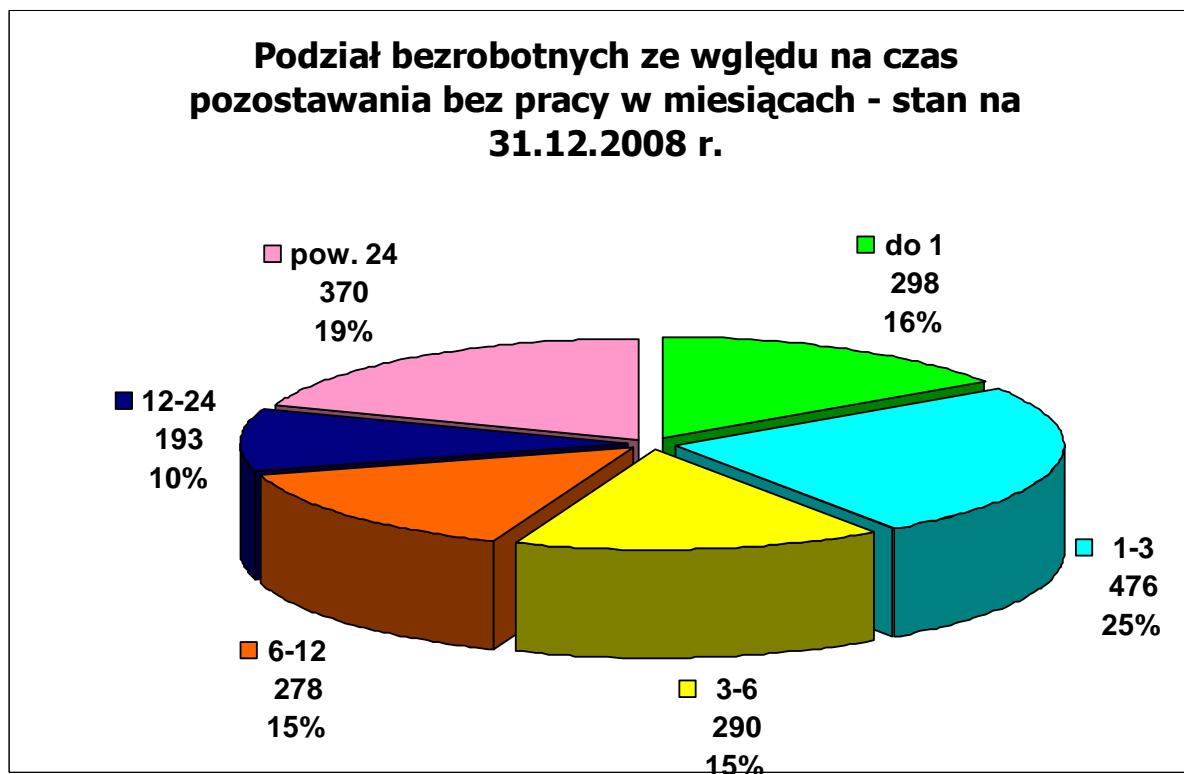
Wykres nr 5



Wykres nr 6



Wykres nr 7



2. POŚREDNICTWO PRACY

W okresie od stycznia do grudnia 2008 r. wpłynęło do PUP 1.849 ofert.

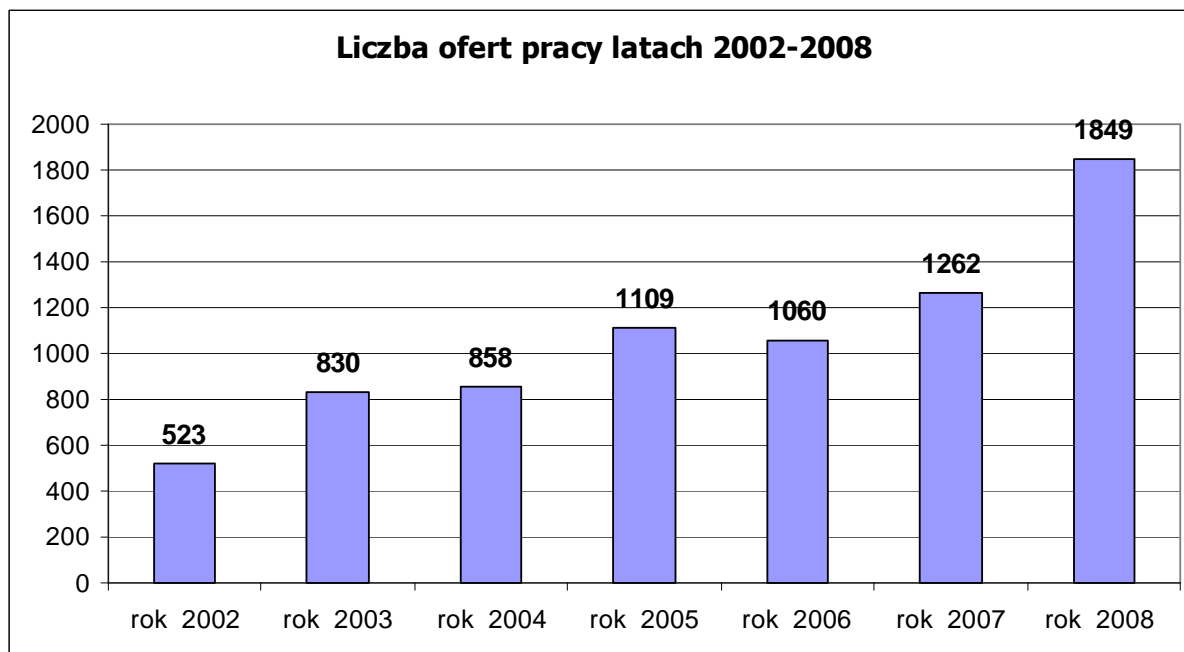
Spośród 1.849 złożonych ofert pracy:

- ❖ 948 ofert to miejsca niesubsydiowane
- ❖ 901 ofert to miejsca subsydiowane, z tego między innymi:
 - 336 na staż
 - 193 na przygotowanie zawodowe

Liczba złożonych w 2008 r. ofert pracy jest większa o 585 od ilości ofert złożonych w 2007 roku.

Wykres nr 8 pokazuje liczbę ofert pracy zgłaszanych do urzędu w poszczególnych latach 2002-2008.

Wykres nr 8



Tak znaczny wzrost ilości ofert pracy w 2008r. był spowodowany dalszym rozwojem gospodarki do połowy roku i powstawaniem wielu nowych - małych i większych firm. Podobnie jak w roku 2006 i 2007 do urzędu napływało w 2008 r. bardzo dużo ofert pracy z fabryk mających swoje siedziby w okolicy Oławy oraz Wrocławia- Biskupice Podgórne w gminie Kobierzyce. Nadal organizowane były giełdy pracy w celu rekrutacji pracowników. Były to takie firmy jak: *LG Chem, LG Elektronics, LG. , Heessung Elektronics, Dongseo Display Poland Sp. z o.o. , Dong Yang Elektronics, Cadbery Wedel* oraz zakłady powstałe w okolicy Oławy i Jelcza-Laskowic takie jak: *Autoliv, Elektrolux*. Współpracę nawiązało również wiele agencji pośrednictwa pracy oraz pracy tymczasowej takich jak: *Randstad, Manpower, SP Company, Leasingteam, K.O.Tech Poland*, rekrutując bezrobotnych do firm wyszczególnionych powyżej.

W tym celu urząd przeprowadził łącznie **22 giełdy pracy**, w których udział wzięły 474 osoby bezrobotne.

W miesiącu kwietniu i sierpniu 2008r. urząd pracy zorganizował targi pracy. Udział w nich wzięło 40 pracodawców i bardzo duża grupa osób zainteresowanych podjęciem lub zmianą pracy. Część pracodawców gwarantowała bezpłatny dojazd do pracy.

2.1 Zawody zarejestrowanych bezrobotnych

W porównaniu do lat poprzednich nie ulega zasadniczym zmianom, ukształtowana już struktura bezrobotnych według zawodów i specjalności. Na koniec grudnia 2008 roku najliczniejsze grupy zarejestrowanych bezrobotnych stanowiły

osoby reprezentujące 10 zawodów i specjalności oraz osoby bez żadnego zawodu. Szczegóły przedstawia tabela nr 6.

Pomimo tego, iż w wymienionych zawodach i specjalnościach nadal jest zarejestrowanych najwięcej bezrobotnych to można zauważyć pozytywne zmiany. Bardzo duży spadek liczby bezrobotnych nastąpił w zawodzie ślusarz – ze 128 osób w 2006 r. do 42 osób w 2008 r. tj. o 67%. Podobna sytuacja występuje w zawodzie krawiec o 62%, murarz o 61%, sprzedawca o 59%.

Tabela nr 6

***Bezrobotni wg najczęściej występujących zawodów i specjalności
na koniec grudnia 2006, 2007 i 2008 roku***

	Nazwa zawody lub specjalności	2006	2007	2008	Liczba ofert pracy zgłoszona w 2008 r.
1.	Bez zawodu	445	356	290	0
2.	Sprzedawca	387	244	157	104
3.	Asystent ekonomiczny	209	145	110	3
4.	Murarz	157	112	61	23
5.	Technik mechanik	136	92	69	0
6.	Ślusarz	128	90	42	1
7.	Krawiec	100	88	38	0
8.	Technik rolnik	92	67	41	0
9.	Mechanik samochodów osobowych	98	54	34	10
10.	Kucharz	73	50	33	11
11.	Mechanik- operator pojazdów i maszyn rolniczych	80	48	40	0

Poniżej w tabeli nr 7 wyszczególniono 10 zawodów i specjalności, których 2008 r. zgłoszono najwięcej ofert pracy. Porównano do tego liczbę osób zarejestrowanych na koniec grudnia 2008r. Najwięcej ofert złożono w zawodzie pracownik biurowy tj. 214 – są to głównie ofert na staż i przygotowanie zawodowe; operator maszyn i urządzeń do obróbki plastycznej -112 oferty zgłoszone przez firmy mieszczące się w Biskupicach Podgórnych oraz firmę SILESIA PLASTIC; sprzedawca – 104 oferty; opiekunka dziecięca -79 ofert – oferty na opiekunów w świetlicach wiejskich.

Tabela nr 7

Oferty pracy wg zawodów i specjalności

LP.	Nazwa zawodu i specjalności	Liczba ofert pracy zgłoszona w 2008 r.	Liczba bezrobotnych zarejestrowanych na 31.12.2008 r.
1.	Pracownik biurowy	214	21
2.	Operator maszyn i urządzeń do obróbki plastycznej	112	0
3.	Sprzedawca	104	157
4.	Opiekunka dziecięca	79	8
5.	Robotnik gospodarczy	61	21
6.	Monter zestrzajacz urządzeń elektrycznych	57	1
7.	Pracownik administracyjny	47	9
8.	Monter podzespołów i zespołów elektronicznych	47	0
9.	Szwaczka	37	25
10.	Kamieniarz	30	13

3. AKTYWIZACJA BEZROBOTNYCH**3.1 Pozyskane środki**

Powiatowy Urząd Pracy w Strzelinie realizuje zadania dotyczące aktywizacji bezrobotnych za pomocą środków, które decyzją do dyspozycji starosty przyznaje Minister Pracy i Polityki Społecznej z funduszu celowego – Funduszu Pracy oraz w ramach pozyskanych samodzielnie środków.

- Na 2008 rok przyznane zostały decyzją Ministra Pracy i Polityki Społecznej z Funduszu Pracy środki na aktywne formy przeciwdziałania bezrobociu w wysokości **2.611.200 zł**.
- Ponadto urząd pozyskał dodatkowe środki z innych źródeł:
 - ze środków EFS w ramach POKL 2007-2013 *Poddziałanie 6.1.3* - kwotę **1.588.900 zł**
 - z „rezerwy Marszałka” - kwotę **553.700 zł**
 - z „rezerwy Ministra” – kwotę **1.732.300 zł**

Łączna kwota środków Funduszu Pracy i EFS jaka została pozyskana na aktywne formy przeciwdziałania bezrobociu na rok 2008 r. wyniosła **6.486.100 zł**.

- Na aktywizację osób niepełnosprawnych przyznana została ze środków PFRON dodatkowa kwota - **150.000 zł**

3.2. Realizowane programy

Wszystkie pozyskane środki wykorzystywane zostały w ramach kilku programów.

3.2.1 „Aktywna kobieta - od aktywności do niezależności”

Od miesiąca stycznia przy pomocy środków z algorytmu Urząd rozpoczął nowatorski program skierowany do kobiet mieszkających na wsi. Jego celem było pobudzenie aktywności tej grupy bezrobotnych poprzez przeszkolenie w zakresie „Opiekunka świetlicy”, a następnie skierowanie do pracy na wiejskich świetlicach. Uruchomienie działalności świetlic wiejskich dawało szansę podjęcia zatrudnienia innym kobietom, które mogły tam pozostawić pod opieką swoje dzieci do momentu powrotu z pracy. Do programu przystąpiły gminy: Przeworno, Kondratowice, Wiązów i Strzelin. Przeszkolono **30** kobiet, które następnie skierowano w ramach robót publicznych do pracy w świetlicach wiejskich.

3.2.2 „Aktywność szansą na zatrudnienie”

Od stycznia urząd przystąpił do programu współfinansowanego ze środków Europejskiego Funduszu Społecznego w ramach Programu Operacyjnego Kapitał Ludzki 2007 – 2013, Poddziałanie 6.1.3. pod nazwą „**Aktywność szansą na zatrudnienie**” na realizację, którego na rok **2008** przyznano dodatkowo **1.588.900 zł**. W ramach tych środków zaktywizowano **319** osób. Wszystkie osoby biorące udział w programie otrzymały kompleksową pomoc doradcy zawodowego w formie informacji zawodowej i porady grupowej oraz pomoc lidera klubu pracy w aktywnym poszukiwaniu pracy. Ponadto osoby wzięły udział w następujących aktywnych formach wsparcia:

- ❖ *Staż - 117 osób*
- ❖ *przygotowanie zawodowe -53 osoby*
- ❖ *szkolenie - 148 osób*
- ❖ *dotacje na rozpoczęcie działalności gospodarczej - 32 osoby*

Wszystkie osoby, które otrzymały dotację zostały przeszkolone w zakresie „ABC przedsiębiorczości”.

Rezultatem podjętych działań było podjęcie pracy przez 139 osób w trakcie lub po zakończeniu uczestnictwa w programie tj. 43,6%

3.2.3 Środki z „rezerwy Marszałka”

W miesiącu kwietniu 2008r. urząd pozyskał dodatkowe środki z „rezerwy” Marszałka w wysokości **553.700 zł** w ramach programów:

- „*Wsparcie przedsiębiorczości w regionie - Przedsiębiorca*” – dotacje dla 30 osób na rozpoczęcie działalności gospodarczej

- „Inwestycje w Kapitał Ludzki poprzez zdobywanie nowych kwalifikacji” - staże dla 30 osób.

3.2.4 „Aktywizacja szansą rozwoju dla mieszkańców wsi”

Program realizowany z pozyskanych w czerwcu środków z „rezerwy Ministra”. Przyznana kwota **540.000 zł** przeznaczona została na aktywizację 105 osób, z tego:

- dotacja na działalność – 10
- szkolenia – 20
- staże – 35
- przygotowanie zawodowe – 20
- prace interwencyjne -- 20

3.2.5 „Krok do zatrudnienia”

Program realizowany również z pozyskanych w czerwcu środków z „rezerwy Ministra”. Przyznana kwota **950.000 zł** przeznaczona została na aktywizację 175 osób, z tego:

- dotacja na działalność – 20
- szkolenia – 30
- staże – 65
- przygotowanie zawodowe – 30
- prace interwencyjne -- 30

3.2.6 „Program 45/50 PLUS”

Program realizowany jako trzeci z pozyskanych środków z „rezerwy” Ministra. Przyznana kwota **242.300 zł** przeznaczona została na:

- szkolenia – 56
- przygotowanie zawodowe – 34
- prace interwencyjne -- 14

3.2.7 „Strzelińskie Partnerstwo Lokalne”

Od czerwca Powiatowy Urząd Pracy wspólnie ze Starostwem rozpoczęli realizację Warsztatów Lokalnego Ożywienia Gospodarczego pod nazwą „Strzelińskie Partnerstwo Lokalne”. W roku 2008 odbyła się konferencja inauguracyjna oraz 3 warsztaty, których gospodarzami były trzy gminy powiatu, tj.: gmina Strzelin, gmina Wiązów i gmina Kondratowice. W spotkaniach licznie brali udział samorządowcy, pracodawcy, organizacje pozarządowe, bezrobotni.

3.2.8 „Środki z PFRON”

Na rok 2008 PUP otrzymał do dyspozycji na aktywizację osób niepełnosprawnych **150.000 zł**. Kwota ta przeznaczona została na dotacje na

rozpoczęcie działalności gospodarczej dla 2 osób oraz na utworzenie 3 nowych stanowisk pracy u przedsiębiorców dla osób niepełnosprawnych.

3.2.9 „Profesjonalna kadra-sprawny urząd”

W miesiącu listopadzie złożony został wniosek w celu pozyskania środków z PO KL poddziałanie 6.1.2 - wsparcie powiatowych i wojewódzkich urzędów pracy w realizacji działań na rzecz aktywizacji zawodowej osób bezrobotnych w regionie. Projekt „profesjonalna kadra – sprawny urząd” dotyczy sfinansowanie zatrudnienia lidera klubu pracy oraz jego przeszkolenie w zakresie prowadzenia szkoleń dla bezrobotnych w aktywnym poszukiwaniu pracy. Okres realizacji: 10.11.2008-09.11.2010 r. Wartość projektu wynosi 70.584,00 zł , z czego 10.587,60 stanowi wkład własny. Wniosek otrzymał pozytywną ocenę Komisji Oceny Wniosków i został przyjęty do dofinansowania umowy.

3.3 Aktywne formy pomocy

Przy wykorzystaniu wszystkich źródeł finansowania Powiatowy Urząd Pracy w okresie od stycznia do grudnia 2008 r. zaktywizował **1.258** osób.

Uruchomił **340** subsydiowane miejsca pracy, z tego:

- do prac interwencyjnych skierowano - 151 osób
- do robót publicznych skierowano - 94 osób
- w ramach refundacji składki ZUS skierowano - 4 osoby
- dotacje na rozpoczęcie działalności gospodarczej otrzymało - 91 osób

Poza tym urząd skierował **918** osób bezrobotnych na inne formy aktywizacji tj.:

- staże u pracodawców - 334 osoby
- przygotowanie zawodowe u pracodawców - 191 osób
- prace społecznie użyteczne do gmin - 26 osób
- szkolenia - 367 osób

W efekcie powyżej podjętych działań w analizowanym okresie **626** osób tj. **54%** bezrobotnych podjęło pracę w trakcie lub po zakończeniu uczestnictwa w aktywnych formach.

Rezultaty przedstawiają się następująco:

- ❖ w trakcie lub po stażach - 179 osób (53,6%)
- ❖ w trakcie lub po przygotowaniu zawodowym - 79 osób (23,7%)
- ❖ w trakcie lub po szkoleniu - 189 osób (51,5%)
- ❖ w trakcie lub po pracach interwencyjnych - 118 osób (78%)
- ❖ w trakcie lub po pracach społecznie użytecznych - 5 osób (19%)
- ❖ w trakcie lub po robotach publicznych - 55 osób (58%)

Tabela nr 8 przedstawia porównanie zadań aktywnych form w roku bieżącym oraz w 2007 r. i 2006

Analizując poniższą tabelę zauważamy wyraźny wzrost liczby osób, które skorzystały z poszczególnych aktywnych form pomocy: dotacji na rozpoczęcie działalności gospodarczej, stażu, przygotowania zawodowego i szkoleń. Związane jest to z coraz większym zainteresowaniem tymi formami aktywizacji oraz dużą ilością środków krajowych i unijnych pozyskanych na ten cel.

Tabela nr 8

Wyszczególnienie zadań w zakresie aktywnych form przeciwdziałaniu bezrobociu w okresie I-XII 2008 roku w porównaniu z analogicznym okresem 2006 i 2007 roku

Lp.	WYSZCZEGÓLNIENIE	2006	2007	2008
1.	Liczba osób skierowanych do prac interwencyjnych	188	192	151
2.	Liczba osób skierowanych do robót publicznych	5	0	94
3.	Liczba udzielonych dotacji na rozpoczęcie działalności gospodarczej	37	53	91
4.	Liczba osób skierowanych na szkolenie	228	212	367
5.	Liczba osób skierowanych na staż u pracodawców	348	272	334
6.	Liczba osób skierowanych na przygotowanie zawodowe u pracodawców	162	147	191
7.	Liczba skierowanych na tworzone przez pracodawców miejsca pracy	0	10	0
8.	Liczba osób skierowanych na prace społecznie użyteczne	78	23	26
9.	Liczba osób , skierowanych do pracy, za których pracodawcy będą ubiegać się o refundację poniesionych kosztów na składkę ZUS	5	0	4

3.3.1 Szkolenia

W okresie od stycznia do grudnia 2008 roku urząd pracy przeprowadził 18 szkoleń grupowych i 6 szkoleń indywidualnych. Tematy szkoleń grupowych wybrane zostały po przeanalizowaniu rynku pracy, potrzeb pracodawców i bezrobotnych oraz możliwości i szansy na znalezienie pracy po uzyskaniu dodatkowych uprawnień oraz zmiany lub podwyższeniu kwalifikacji. Tematy szkoleń

indywidualnych wynikały z potrzeby pracodawcy w danej chwili, który chciał zatrudnić osobę bezrobotną posiadającą konkretne umiejętności lub uprawnienia.

W analizowanym okresie urząd skierował na kursy i szkolenia **367** osób bezrobotnych, z tego:

- 1) **8** osób na szkolenia indywidualne w tematach – kierowca kat. B, C, C+E, D + świadectwo kwalifikacji, operator koparko-ładowarki kl. III, instruktor nauki jazdy, spawanie elektroda otuloną.
- 2) **359** osób w ramach szkoleń grupowych w **17** tematach:
 - ABC przedsiębiorczości
 - Opiekunka świetlicy
 - Magazynier z obsługą wózka widłowego
 - Opiekun osób starszych
 - Operator ładowarki kl. III z rozszerzeniem
 - Podstawy obsługi komputera i kasy fiskalnej
 - Operator wózków widłowych
 - Przedstawiciel handlowy z prawem jazdy kat.B
 - Menadżer funduszy europejskich
 - Spawacz MAG
 - Europejski Certyfikat Umiejętności Komputerowych ECDL
 - Wizaż oraz przedłużanie i modelowanie paznokci
 - Bukieciarstwo
 - Operator pilarek łańcuchowych do obcinania gałęzi i przecinania kłód włącznie ze ścinaniem drzew (*Program 45/50 Plus*)
 - Mała gastronomia z elementami ozdabiania potraw oraz dekoracja i wystrój stołu (*Program 45/50 Plus*)
 - Telemarketer z podstawami obsługi komputera (*Program 45/50 Plus*)
 - Obsługa wózków widłowych oraz obsługa i eksploatacja suwnic sterowanych z poziomu roboczego, w tym bezprzewodowo (*Program 45/50 Plus*)

W ramach programu PO KL „Aktywność szansą na zatrudnienie” przeprowadzono 9 szkoleń, w których udział wzięło 148 osób.

W ramach programu 45/50 Plus zorganizowano 4 szkolenia, w których udział wzięło 56 osób.

Efektom wszystkich szkoleń bezrobotnych było podjęcie przez nich pracy. Z tego tytułu wyrejestrowało się 189 osób, tj. 51,5%.

3.3.2 Dotacje dla bezrobotnych

W 2008 roku **91** osoby bezrobotne otrzymały dotacje na rozpoczęcie działalności gospodarczej, w tym **32** osoby w ramach realizacji programu z *Europejskiego Funduszu Społecznego - Programu Operacyjnego Kapitał Ludzki 2007 – 2013, Poddziałanie 6.1.3.* pod nazwą „**Aktywność szansą na zatrudnienie**”. Kwota dotacji na 1 osobę wyniosła 13.000,00 zł. Otrzymana dotacja jest bezzwrotna pod warunkiem nieprzerwanego prowadzenia działalności przez okres 12 miesięcy. Zainteresowanie tą formą wsparcia od roku 2006 znacznie

wzrosło. Liczba osób, która otrzymała dotację w 2007 r. wzrosła o 43% w porównaniu do roku 2006, a w roku 2008 o 57% w porównaniu do roku 2007. Przyczynami tak dużego zainteresowania była atrakcyjność tej oferty, preferencyjna, niższa składka ZUS opłacana w okresie 2 lat od podjęcia działalności oraz zauważalny wzrost gospodarczy, który zwiększa szansę utrzymania się na rynku.

Dotacje przyznane zostały na działalność w bardzo różnym zakresie między np.:

- usługi: remontowo-budowlane, ogólnobudowlane, elektryczne, informatyczne, internetowe, fizjoterapii i masażu, stolarski, rolnicze, brukarskie, kosmetyczne, turystyczne, krawieckie, projektowania wnętrz;
- doradztwo personalne,
- handel art. spożywczymi,
- metaloplastyka,
- serwis ogumienia,
- pizzeria,
- nauka jazdy kat. B,
- warsztat samochodowy.

Tabela nr 9

**Plan i wykonanie w aktywnych formach przeciwdziałaniu
bezrobociu w 2008 roku**

Wyszczególnienie	Plan w zł.	Wykonanie w zł.	% wykonania do planu
Prace interwencyjne	714 400	714 300	100
Roboty publiczne	546 610	546 600	100
Prace społecznie użyteczne	22 500	22 300	100
Szkolenia w tym EFS	644 983 254 483	641 700 253 009	99,5 99,4
Stáže FP w tym EFS	2 302 432 922 132	2 278 460 917 471	99 99,5
Przygotowanie zawodowe w tym EFS	1 004 375 272 108	991 814 272 384	98,7 100
Dotacje w tym EFS	1 183 000 416 000	1 183 000 416 000	100 100
Refundacja kosztów dojazdu do pracy	67 800	67 126	99
Ogółem w tym EFS	6 486 100 1 864 723	6 445 300 1 858 864	99,4 99,7

3.3.3 Poradnictwo zawodowe i aktywizacja zawodowa bezrobotnych

Usługi doradcy polegają na:

- 1) udzielaniu informacji o zawodach, rynku pracy oraz możliwościach szkolenia i kształcenia,
- 2) udzielaniu porad ułatwiających wybór zawodu, zmianę kwalifikacji, podjęcie lub zmianę zatrudnienia, w tym badanie zainteresowań i uzdolnień,
- 3) kierowanie na specjalistyczne badania lekarskie i psychologiczne umożliwiające wydanie opinii o przydatności zawodowej do pracy i zawodu oraz kierunku szkolenia,
- 4) inicjowaniu, organizowaniu i prowadzeniu grupowych porad zawodowych dla bezrobotnych i poszukujących pracy,
- 5) pomoc pracodawcom w doborze kandydatów do pracy, w szczególności na udzielaniu informacji i doradztwie w tym zakresie.

W okresie od stycznia do grudnia 2008 r. z usług doradcy zawodowego skorzystało 1879 osób, z tego:

- z poradnictwa indywidualnego 404 osoby,
- z poradnictwa grupowego 107 osób.
- z informacji zawodowej prowadzonej w formie spotkań grupowych 1368 osób.

Rezultatem przeprowadzonych rozmów i porad było podjęcie pracy przez **104** bezrobotnych oraz skierowanie na szkolenia **74 osób** bezrobotnych.

Ponadto bardzo duża grupa bezrobotnych mogła od 2008 r. skorzystać z usług i pomocy lidera klubu pracy. Osoba zatrudniona od grudnia 2007 r. na tym stanowisku przeprowadziła szereg spotkań w celu pomocy osobom bezrobotnym i poszukującym pracy w odnalezieniu się na rynku pracy. Z pomocy lidera klubu pracy skorzystało 736 osób.

Rezultatem przeprowadzonych zajęć aktywnego poszukiwania pracy było podjęcie pracy przez **135** bezrobotnych oraz skierowanie na szkolenia **32 osób** bezrobotnych.

3.3.4 Inne działania

Dodatek aktywizacyjny

Przysługuje osobom bezrobotnym z prawem do zasiłku, które w okresie jego pobierania wykazują aktywność i z własnej inicjatywy podejmą pracę. O powyższe świadczenie w 2008 roku ubiegało się 261 osób. Dodatek przyznano 252 osobom, 9 osobom odmówiono jego przyznania w związku z niespełnieniem ustawowych warunków. Wysokość przyznanego dodatku w okresie od 01.01.2008 do 30.06.2008 wynosiła 269,20 zł miesięcznie, a w okresie od 01.07.2008 – 31.12.2008 - 275,90zł.

Stypendia na kontynuowanie nauki

W 2008 roku 2 osobom bezrobotnym do 25 roku życia i nie posiadającym kwalifikacji zawodowych wypłacano przyznane w latach poprzednich stypendium z tytułu podjęcia dalszej nauki w szkole ponadpodstawowej lub ponadgimnazjalnej dla dorosłych albo w szkole wyższej w systemie studiów wieczorowych lub zaocznych. Stypendium przyznawane jest w wysokości 50% kwoty zasiłku dla bezrobotnych miesięcznie, przez okres 12 miesięcy, pod warunkiem nieprzekroczenia wysokości dochodu na osobę w rodzinie w rozumieniu przepisów o pomocy społecznej uprawniającego do świadczeń z pomocy społecznej.

Refundacja kosztów dojazdu

Bezrobotnym skierowanym przez urząd do pracy lub inne aktywne formy aktywizacji przysługuje zwrot kosztów przejazdu z miejsca zamieszkania do miejsca pracy, stażu, przygotowania zawodowego oraz szkolenia. W 2008 roku wnioski złożyły 474 osoby i związku z tym urząd udzielił w tym zakresie pomocy, z tego:

- 18 osobom skierowanym do pracy
- 185 osobom skierowanym na staż
- 77 osobom skierowanym na przygotowanie zawodowe
- 194 osobom skierowanym na szkolenie

Kontrole u pracodawców i jednostek szkoleniowych

Pracownicy urzędu pracy w celu ustalenia prawidłowości w wykorzystywaniu publicznych środków krajowych i unijnych przeprowadzili 136 kontroli u pracodawców. Skontrolowano:

- 55 pracodawców, u których uruchomiono prace interwencyjne,
- 3 pracodawców, u których uruchomiono roboty publiczne,
- 6 pracodawców, u których dokonano refundacji kosztów wyposażenia stanowiska pracy.
- 42 pracodawców, do których skierowano na staż,
- 23 pracodawców, do których skierowano na przygotowanie zawodowe.
- 7 bezrobotnych, którym udzielono dotacji na rozpoczęcie działalności gospodarczej.

Przeprowadzono także 15 kontroli w jednostkach szkoleniowych w trakcie prowadzenia przez nie szkoleń dla osób bezrobotnych. W wyniku powyższych kontroli nie stwierdzono żadnych uchybień i nieprawidłowości.

Powiatowy Urząd Pracy w 2008 roku rozpatrzył **35** odwołań od decyzji, z których:

- **26** załatwiono we własnym zakresie
- **9** wysłano do Wojewody Dolnośląskiego z tego:
 - 5 utrzymano w mocy
 - 2 przekazano PUP do ponownego rozpatrzenia
 - w 2 przypadkach Wojewoda Dolnośląski umorzył postępowanie odwoławcze

W dzienniku korespondencyjnym urzędu zarejestrowano w ciągu 2008 roku:

- 11.420 szt. korespondencji przychodzącej

Tabela nr 10

Struktura wydatków z Funduszu Pracy za okres I-XII 2008 r.

WYSZCZEGÓLNIENIE	I - XII 2008 rok	
	Wydatki ogółem /w tys. zł/	10.611
w tym:		
Zasiłki dla bezrobotnych	3.605,9	34%
Aktywne formy przeciwdziałania bezrobociu	6.445,3	60,7%
Organizacja partnerstwa lokalnego	46,1	0,4%
Dodatki aktywizacyjne	223,3	2,1%
Koszty wezwań, zawiadomień, przekaz. świadczeń	91,0	0,9%
Rozwój systemu informatycznego	88,8	0,9%
Badania i analizy rynku pracy	11,1	0,1%
Wyposażenie i działalność klubu pracy	3,7	0,03%
Opracowywanie i rozpowszechnianie informacji zawodowej i prowadzenie poradnictwa zawodowego	2,4	0,02%
Szkolenie kadr służb zatrudnienia	66,1	0,6%
Dodatki do wynagrodzeń pracowników psz	26,4	0,24%
Promocja i obsługa projektu z EFS	0,9	0,01%

Przygotowała: Iwona Engel
Strzelin, dnia 17.02.2009 r.

**Dyrektor
Powiatowego Urzędu Pracy
Anna Horodyska**